



รายงานผลการประเมินมาตรฐานขั้นต่ำ
การจัดบริการสาธารณสุข
ประจำปี ๒๕๖๗

เทศบาลตำบลหนองหงส์

อำเภอหนองหงส์ จังหวัดบุรีรัมย์



ประกาศเทศบาลตำบลหนองหงส์
เรื่อง รายงานผลการประเมินมาตรฐานขั้นต่ำเพื่อการประกันคุณภาพจัดการบริการสาธารณะของเทศบาล
ประจำปี พ.ศ. ๒๕๖๗
ของเทศบาลตำบลหนองหงส์

ตามที่ สำนักงานปลัดสำนักนายกรัฐมนตรีแจ้งว่าคณะกรรมการกระจายอำนาจให้แก่องค์กรปกครองส่วนท้องถิ่น (ก.ก.ถ.) ในการประชุม ครั้งที่ ๔/๒๕๖๖ เมื่อวันที่ ๑ พฤศจิกายน ๒๕๖๖ ได้มีมติให้สำนักงานคณะกรรมการกระจายอำนาจให้แก่องค์กรปกครองส่วนท้องถิ่น (สำนักงาน ก.ก.ถ.) ดำเนินการประเมินมาตรฐานขั้นต่ำการจัดการบริการสาธารณะขององค์กรปกครองส่วนท้องถิ่น (อปท.) ประจำปี พ.ศ. ๒๕๖๗ โดยให้องค์กรปกครองส่วนท้องถิ่นบันทึกข้อมูลในระบบประเมินผลมาตรฐานขั้นต่ำการจัดการบริการสาธารณะขององค์กรปกครองส่วนท้องถิ่น ประจำปี พ.ศ. ๒๕๖๗ สำหรับใช้ประเมินเทศบาล ไปใช้ในการประเมินมาตรฐานการจัดการบริการสาธารณะ ประจำปี ๒๕๖๗ ของเทศบาลตำบลหนองหงส์ ในแต่ละด้านตามแบบบันทึกข้อมูลการจัดการบริการสาธารณะของเทศบาล (แบบเทศบาล ๑) และ (แบบเทศบาล ๒) ประกอบด้วย แบบเทศบาล ๒ - ๑ ถึงแบบเทศบาล ๒ - ๖ นั้น

บัดนี้ เทศบาลตำบลหนองหงส์ ได้ดำเนินการรวบรวมและบันทึกข้อมูลในระบบการประเมินมาตรฐานขั้นต่ำการจัดการบริการสาธารณะ ประจำปี ๒๕๖๗ เป็นที่เรียบร้อยแล้ว และจะรายงานผลการดำเนินงานต่อสภาเทศบาลตำบลหนองหงส์ ในคราวประชุมสภาเทศบาลตำบลหนองหงส์ สมัยสามัญ สมัยที่ ๓ ต่อไป จึงขอรายงานผลการดำเนินงานดังกล่าวมาเพื่อให้ประชาชนทราบโดยทั่วกัน

ทั้งนี้ สามารถศึกษารายละเอียดเพิ่มเติม ได้ที่เว็บไซต์ www.tbnonghong.go.th หรือ ศูนย์ข้อมูลข่าวสารเทศบาลตำบลหนองหงส์

จึงประกาศให้ทราบโดยทั่วกัน

ประกาศ ณ วันที่ ๓๐ กรกฎาคม ๒๕๖๗

(นายอมรศักดิ์ ตั้งบริพัตรสกุล)

นายกเทศมนตรีตำบลหนองหงส์



บันทึกข้อความ

ส่วนราชการ กองยุทธศาสตร์และงบประมาณ เทศบาลตำบลหนองหงส์

ที่ นร.๕๓๕๐๖/ วันที่ ๓๐ กรกฎาคม ๒๕๖๗

เรื่อง รายงานสรุปผลการบันทึกข้อมูลในระบบการประเมินมาตรฐานขั้นต่ำการจัดการบริการสาธารณะ ประจำปี พ.ศ. ๒๕๖๗

เรียน ปลัดเทศบาลตำบลหนองหงส์/นายกเทศมนตรีตำบลหนองหงส์

ด้วยสำนักงานปลัดสำนักนายกรัฐมนตรีแจ้งว่าคณะกรรมการการกระจายอำนาจให้แก่องค์กรปกครองส่วนท้องถิ่น (ก.ก.ถ.) ในการประชุม ครั้งที่ ๔/๒๕๖๖ เมื่อวันที่ ๑ พฤศจิกายน ๒๕๖๖ ได้มีมติให้สำนักงานคณะกรรมการการกระจายอำนาจให้แก่องค์กรปกครองส่วนท้องถิ่น (สำนักงาน ก.ก.ถ.) ดำเนินการประเมินมาตรฐานขั้นต่ำการจัดการบริการสาธารณะขององค์กรปกครองส่วนท้องถิ่น (อปท.) ประจำปี พ.ศ. ๒๕๖๗ โดยให้องค์กรปกครองส่วนท้องถิ่นบันทึกข้อมูลในระบบประเมินผลมาตรฐานขั้นต่ำการจัดการบริการสาธารณะขององค์กรปกครองส่วนท้องถิ่น ประจำปี พ.ศ. ๒๕๖๗ ซึ่งผลการประเมินดังกล่าวใช้เป็นข้อมูลในการกำหนดนโยบายการพัฒนางานด้านการกระจายอำนาจและประกอบการศึกษาจัดสรรเงินอุดหนุนให้แก่องค์กรปกครองส่วนท้องถิ่น

บัดนี้ กองยุทธศาสตร์และงบประมาณ เทศบาลตำบลหนองหงส์ ได้ดำเนินการบันทึกข้อมูลเสร็จเรียบร้อยแล้ว และจะนำรายงานสรุปผลการประเมินการมาตรฐานขั้นต่ำจัดการบริการสาธารณะ ประจำปี พ.ศ. ๒๕๖๗ ประกาศและประชาสัมพันธ์ให้ประชาชนทราบทางเว็บไซต์ของหน่วยงาน และรายงานให้ที่ประชุมสภาเทศบาลตำบลหนองหงส์ทราบต่อไป รายละเอียดปรากฏตามสิ่งที่ส่งมาพร้อมนี้

จึงเรียนมาเพื่อโปรดทราบ

(ลงชื่อ)

(นายอดิศักดิ์ ตั้งบริพัตรสกุล)

นักวิเคราะห์นโยบายและแผนชำนาญการ

- ความเห็นของผู้อำนวยการกองยุทธศาสตร์และงบประมาณ

-


(ลงชื่อ) ว่าที่ ร.อ.

(ปริญญา ไชยพัฒน์)

ผู้อำนวยการกองยุทธศาสตร์และงบประมาณ

- ความเห็นของปลัดเทศบาล

.....
พชช

(ลงชื่อ) 
(นายวิทยา บุญล้อม)
ปลัดเทศบาลตำบลหนองหงส์

- ความเห็นของนายกเทศมนตรีตำบลหนองหงส์

.....
พชช

(ลงชื่อ) 
(นายอมรศักดิ์ ตั้งบริพัตรสกุล)
นายกเทศมนตรีตำบลหนองหงส์



ขั้นตอนการมอบหมายเจ้าหน้าที่ประเมินมาตรฐานฯ

ขั้นตอนที่ 1 กรอกรายชื่อผู้ประเมิน

ขั้นตอนที่ 2 ประเมินการให้บริการสาธารณะ

- แบบสอบถามที่ 2-1
- แบบสอบถามที่ 2-2
- แบบสอบถามที่ 2-3
- แบบสอบถามที่ 2-4
- แบบสอบถามที่ 2-5
- แบบสอบถามที่ 2-6

ดาวน์โหลดแบบรวบรวมข้อมูลและคู่มือการใช้งาน

สรุปจำนวน ผู้กรอกแบบประเมิน
ดูรายงานผลการประเมินตนเอง
- รายงานผลการประเมินรายแห่ง

ข้อคิดเห็น ข้อเสนอแนะ
กลับสู่หน้าหลัก
ออกจากระบบ

ดาวน์โหลดแบบรวบรวมข้อมูลการประเมินมาตรฐานขั้นต่ำการจัดการบริการสาธารณะของ เทศบาล (เทศบาล.1 เทศบาล.2) [คลิกที่นี่](#)

ผู้ตอบแบบสอบถาม : เทศบาลตำบล หนองหงส์ จังหวัดบุรีรัมย์

ออกจากระบบ

คำนำ

พระราชบัญญัติกำหนดแผนและขั้นตอนการกระจายอำนาจให้แก่องค์กรปกครองส่วนท้องถิ่น (ฉบับที่ ๑) พ.ศ. ๒๕๔๒ และ (ฉบับที่ ๒) พ.ศ. ๒๕๔๙ กำหนดให้สำนักงานคณะกรรมการการกระจายอำนาจให้แก่องค์กรปกครองส่วนท้องถิ่น (สำนักงาน ก.ก.ด.) ทำหน้าที่รวบรวมข้อมูล ศึกษาวิเคราะห์เกี่ยวกับการกระจายอำนาจให้แก่องค์กรปกครองส่วนท้องถิ่น (อปท.) และข้อมูลต่าง ๆ ที่เกี่ยวข้องกับงานของคณะกรรมการการกระจายอำนาจให้แก่องค์กรปกครองส่วนท้องถิ่น (ก.ก.ด.) รวมทั้ง การติดตามและประเมินผลตามแผนการกระจายอำนาจให้แก่ อปท. ตามแผนปฏิบัติการกำหนดขั้นตอนการกระจายอำนาจให้แก่ อปท. โดยเฉพาะอย่างยิ่งการถ่ายโอนภารกิจจัดการบริการสาธารณะจากราชการบริหารส่วนกลางไปให้ อปท. ต้องพัฒนาคุณภาพมาตรฐานการจัดการบริการสาธารณะของ อปท. ไปพร้อมกันด้วย ซึ่งหน่วยงานส่วนกลางยังคงต้องกำหนดมาตรฐานทั่วไปของการจัดการบริการสาธารณะ เพื่อเป็นแนวทางปฏิบัติหรือเป็นคู่มือการปฏิบัติงานให้แก่ อปท. และมีการสร้างแรงจูงใจให้ อปท. พัฒนาคุณภาพการจัดการบริการสาธารณะโดยรัฐหรือองค์กรกลางเข้ามามีส่วนร่วมกับประชาชนหรือภาคประชาสังคม

สำนักงาน ก.ก.ด. สำนักงานปลัดสำนักนายกรัฐมนตรี และคณะอนุกรรมการด้านการติดตามและประเมินผล ซึ่งมีศาสตราจารย์ชาติชาย ณ เชียงใหม่ กรรมการผู้ทรงคุณวุฒิใน ก.ก.ด. เป็นประธานอนุกรรมการได้ดำเนินการพัฒนาระบบการประเมินมาตรฐานขั้นต่ำการจัดการบริการสาธารณะของ อปท. ด้วยวิธีการประเมินตนเอง (Self Assessment) ซึ่งได้เริ่มดำเนินการตั้งแต่ปี พ.ศ. ๒๕๕๑ ถึงปัจจุบัน ด้วยการจัดทำชุดตัวชี้วัดและค่ามาตรฐานขั้นต่ำการจัดการบริการสาธารณะขั้นพื้นฐานที่ อปท. ต้องดำเนินการ และควรมีผลการจัดการบริการสาธารณะผ่านค่ามาตรฐานขั้นต่ำ โดยประสานขอความร่วมมือ อปท. ทั่วประเทศ บันทึกข้อมูลผลการจัดการบริการสาธารณะตามตัวชี้วัดที่กำหนดในระบบประเมินผลมาตรฐานขั้นต่ำการจัดการบริการสาธารณะของ อปท. แบบออนไลน์ผ่านเว็บไซต์สำนักงาน ก.ก.ด. www.odloc.go.th โดยมีวัตถุประสงค์เพื่อกระตุ้นให้ อปท. พัฒนาประสิทธิภาพ การจัดการสาธารณะตามภารกิจหน้าที่และภารกิจที่ได้รับการถ่ายโอนให้มีคุณภาพและมาตรฐานที่สูงขึ้น ซึ่งสำนักงาน ก.ก.ด. จะได้มีข้อมูลผลการจัดการบริการสาธารณะของ อปท. ที่เป็นปัจจุบันและทันสมัย เพื่อนำเสนอ ก.ก.ด. และหน่วยงานที่เกี่ยวข้องใช้เป็นข้อมูลในการกำหนดนโยบายแนวทางการพัฒนางานด้านการกระจายอำนาจ รวมทั้ง อปท. สามารถนำตัวชี้วัดและค่ามาตรฐานขั้นต่ำไปใช้ในการวางแผนจัดทำโครงการหรือกิจกรรมการจัดการบริการสาธารณะให้มีประสิทธิภาพ และนำผลการประเมินไปพัฒนาคุณภาพการจัดการบริการสาธารณะ ให้ตอบสนองความต้องการของประชาชนในพื้นที่ได้ นอกจากนี้ สำนักงาน ก.ก.ด. จะได้นำผลการประเมินการจัดการบริการสาธารณะของ อปท. ไปใช้ประโยชน์ประกอบการพิจารณาจัดตั้งเงินอุดหนุนให้แก่ อปท. รวมทั้ง การบันทึกข้อมูลในระบบประเมินผลมาตรฐานขั้นต่ำการจัดการบริการสาธารณะของ อปท. ครบทุกขั้นตอนและมีการนำส่งข้อมูลครบถ้วนสมบูรณ์ สามารถนำไปใช้เป็นสัดส่วนคะแนนประกอบการส่งประกวด อปท. ที่มีการบริหารจัดการที่ดีในปัจจุบันประมาณ พ.ศ. ๒๕๖๘ ต่อไป

สำนักงานคณะกรรมการการกระจายอำนาจ
ให้แก่องค์กรปกครองส่วนท้องถิ่น
สำนักงานปลัดสำนักนายกรัฐมนตรี

ข้อแนะนำการกรอกข้อมูลประเมินตนเอง

- ให้ดำเนินการบันทึกข้อมูลตามขั้นตอนต่าง ๆ ตามลำดับขั้นตอนในแบบด้านซ้ายมือ
1. ขั้นตอนเตรียมการ โดยกรมมอบหมายเจ้าหน้าที่ดำเนินการประเมินมาตรฐานขั้นต่ำ
 2. ขั้นตอนที่ 1 การบันทึกข้อมูลพื้นฐานทั่วไปของ อปท.
 3. ขั้นตอนที่ 2 ประเมินการให้บริการสาธารณะ
 4. ดูรายงานผลการประเมินตนเอง

คำแนะนำ

1. ควรจัดเตรียม และตรวจสอบข้อมูลให้ถูกต้องและครบถ้วนก่อนการบันทึกข้อมูล โดยการพิมพ์แบบฟอร์มผ่านระบบประเมิน หรือสำเนาแบบฟอร์มจากคู่มือการจัดเก็บและแบบรวบรวมข้อมูลฯ
2. กรอกรายชื่อในเอกสาร
3. ตรวจสอบความถูกต้องของข้อมูล
4. กรอกรายชื่อตามขั้นตอนด้านบน



เทศบาลตำบลหนองหงส์

ขั้นตอนการมอบหมายเจ้าหน้าที่ประเมินมาตรฐาน

ขั้นตอนที่ 1
กรอกข้อมูลพื้นฐาน

ขั้นตอนที่ 2
ประเมินการให้บริการสาธารณะ

- แบบสอบถามที่ 2-1
- แบบสอบถามที่ 2-2
- แบบสอบถามที่ 2-3
- แบบสอบถามที่ 2-4
- แบบสอบถามที่ 2-5
- แบบสอบถามที่ 2-6

ดาวน์โหลดแบบรวบรวมข้อมูลและคู่มือการใช้งาน

สรุปจำนวน ผู้กรอกแบบประเมิน
ดูรายงานผลการประเมินตนเอง

- รายงานผลการประเมินรายแห่ง

ข้อคิดเห็น ข้อเสนอแนะ

กลับสู่หน้าหลัก

ออกจากระบบ

การมอบหมายเจ้าหน้าที่ดำเนินการประเมินมาตรฐานขั้นต่ำการจัดบริการสาธารณะของ อปท.

ขั้นตอนและวิธีการประเมินตนเองของ อปท.

1. ผู้บริหาร อปท. แต่งตั้งคณะทำงาน หรือมอบหมายเจ้าหน้าที่ส่วนงานต่าง ๆ ที่เกี่ยวข้องกับตัวชี้วัด จำนวน 8 ด้าน ทำหน้าที่รวบรวม และพิจารณาความถูกต้องของข้อมูลการจัดบริการสาธารณะของ อปท. ในแต่ละด้านตามแบบบันทึกข้อมูล จำนวน 2 แบบ (แบบ อปท. 1 และแบบ อปท. 2 - 1 ถึง 2 - 6)
2. ผู้บริหาร อปท. มอบหมายเจ้าหน้าที่คนหนึ่งทำหน้าที่บันทึกข้อมูลการจัดบริการสาธารณะของ อปท. ตามแบบบันทึกข้อมูลที่ได้รับจากเจ้าหน้าที่ส่วนงานต่างๆ ในระบบประเมินผลมาตรฐานขั้นต่ำการจัดบริการสาธารณะของ อปท. ทางระบบออนไลน์ผ่านเว็บไซต์สำนักงาน ก.ก.ก. www.odloc.go.th
3. เจ้าหน้าที่ อปท. นำผลการประเมินจากระบบเสนอผู้บริหาร อปท. และรายงานที่ประชุมสภาทราบผลการประเมินการจัดบริการสาธารณะของ อปท.
4. อปท. นำผลการประเมินประชาสัมพันธ์ให้ประชาชนทราบหรือเผยแพร่ตามช่องทางต่าง ๆ
5. อปท. สามารถดูผลการประเมินแบบออนไลน์ได้ที่เมนู **รายงานผลการประเมินสาธารณะรายแห่ง** (ภายหลังจากเจ้าหน้าที่บันทึกข้อมูลในระบบครบทุกขั้นตอน และกดส่งผลการประเมินในระบบสำเร็จ)
6. **อปท. ต้องนำส่งเอกสารหลักฐานแสดงผลการดำเนินงานตามข้อ 1 - 4 ได้แก่**
 - (1) หนังสือแต่งตั้งคณะทำงาน หรือหนังสือมอบหมายเจ้าหน้าที่รวบรวมข้อมูล และมอบหมายเจ้าหน้าที่บันทึกข้อมูลในระบบ
 - (2) เอกสารแสดงการนำผลการประเมินเสนอผู้บริหาร อปท.
 - (3) เอกสารแสดงการนำผลการประเมินรายงานที่ประชุมสภาทราบ
 - (4) เอกสารแสดงการนำผลการประเมินจากระบบ ประชาสัมพันธ์เผยแพร่ให้ประชาชนทราบ

โดยแจ้งให้สำนักงาน ก.ก.ก. ทราบ ทาง E-mail : monitor.opm@gmail.com ตั้งชื่อเรื่องเอกสารแนบการประเมินมาตรฐาน ประจำปี พ.ศ. 2567 และ ระบุชื่อ อปท. อำเภอ จังหวัด ให้ชัดเจนด้วย

กรณารอกข้อมูลรายชื่อเจ้าหน้าที่ส่วนงานต่างๆ ที่เกี่ยวข้องกับตัวชี้วัด จำนวน 8 ด้าน ที่ผู้บริหารมอบหมายให้ทำหน้าที่รวบรวมและตรวจสอบความถูกต้องของข้อมูล

ข้อมูล	ชื่อ	สกุล	ตำแหน่ง	เบอร์โทรศัพท์	แก๊ช
1.ด้านโครงสร้างพื้นฐาน	นายเชษฐ์	วิชิต	ผู้อำนวยการกองช่าง	0828634077	แก๊ชข้อมูล
2. ด้านการผังเมือง	นายเชษฐ์	วิชิต	ผู้อำนวยการกองช่าง	0828634077	แก๊ชข้อมูล
3. ด้านสาธารณสุข บริการทางสังคม และคุณภาพชีวิต	นางสาวกิงสตาล	แพไธสง	ผู้อำนวยการกองสาธารณสุขและสิ่งแวดล้อม	0898465308	แก๊ชข้อมูล
4. ด้านการศึกษา	นายกฤตพงศ์	สุดหอม	หัวหน้าฝ่ายบริหารการศึกษา	0810639576	แก๊ชข้อมูล
5. ด้านการจัดระเบียบชุมชนและการรักษาความสงบปลอดภัย	นางสาวพนิดา	ใจเห็ดอม	หัวหน้าสำนักปลัด	0819773656	แก๊ชข้อมูล
6. ด้านการส่งเสริมเศรษฐกิจชุมชน อาชีพ การท่องเที่ยว และการลงทุน	นางรังษิณี	กฤษรัมย์	ผู้อำนวยการกองสวัสดิการสังคม	0942857926	แก๊ชข้อมูล
7. ด้านการจัดการทรัพยากรธรรมชาติและสิ่งแวดล้อม	นางสาวกิงสตาล	แพไธสง	ผู้อำนวยการกองสาธารณสุขและสิ่งแวดล้อม	0898465308	แก๊ชข้อมูล
8. ด้านการส่งเสริมศิลปะ วัฒนธรรม ภูมิปัญญาชาวบ้าน และโบราณสถาน	นายกฤตพงศ์	สุดหอม	หัวหน้าฝ่ายบริหารการศึกษา	0810639576	แก๊ชข้อมูล

กรณารอกข้อมูลรายชื่อเจ้าหน้าที่ 1 คน ที่ผู้บริหารมอบหมายให้ทำหน้าที่บันทึกข้อมูลการจัดบริการสาธารณะของ อปท.

ลำดับ	ชื่อ	สกุล	ตำแหน่ง	เบอร์โทรศัพท์	แก๊ช
1	อดิศักดิ์	ตั้งบริพัตรสกุล	นักวิเคราะห์นโยบายและแผนชำนาญการ	0933293837	แก๊ชข้อมูล

สรุปผลการประเมินมาตรฐานขั้นต่ำการจัดบริการสาธารณะ
เทศบาลตำบลหนองหงส์



การประเมินมาตรฐานขั้นต่ำการจัดบริการสาธารณะขององค์กรปกครองส่วนท้องถิ่น ประจำปี 2567

สำนักงานปลัดสำนักนายกรัฐมนตรี

เทศบาลตำบลหนองหงส์

ขั้นตอนการมอบหมายเจ้าหน้าที่
ประเมินมาตรฐานฯ

ขั้นตอนที่ 1
กรอกข้อมูลพื้นฐาน

ขั้นตอนที่ 2
ประเมินการให้บริการสาธารณะ

- แบบสอบถามที่ 2-1
- แบบสอบถามที่ 2-2
- แบบสอบถามที่ 2-3
- แบบสอบถามที่ 2-4
- แบบสอบถามที่ 2-5
- แบบสอบถามที่ 2-6

ดาวน์โหลดแบบรวบรวมข้อมูลและ
คู่มือการใช้งาน

- สรุปจำนวน ผู้กรอกแบบประเมิน
- ดูรายงานผลการประเมินตนเอง
- รายงานผลการประเมินรายแห่ง
- ข้อคิดเห็น ข้อเสนอแนะ
- กลับสู่หน้าหลัก
- ออกจากระบบ

รายการข้อมูล	หน่วย	จำนวน	ตรวจสอบข้อมูล		ส่งข้อมูลแบบสอบถาม	
			แหล่งข้อมูล		ไม่มีบริการ สาธารณะ	
			จาก เทศบาลเอง (เลือก)	จากแหล่งอื่น (เลือก)		
1.ด้านโครงสร้างพื้นฐาน						
1.1 จำนวนถนนลาดยางในความรับผิดชอบทั้งหมดของเทศบาล <u>คำอธิบาย</u>	กม.	15678	<input checked="" type="radio"/>	<input type="radio"/>	<input type="checkbox"/>	
1.2 จำนวนพื้นที่ความเสียหายของถนนลาดยางในความรับผิดชอบของเทศบาลที่ชำรุดเสียหายทั้งหมด <u>คำอธิบาย</u>	ตร.ม.	10000	<input checked="" type="radio"/>	<input type="radio"/>	<input type="checkbox"/>	
1.3 จำนวนถนนคอนกรีตในความรับผิดชอบทั้งหมดของ เทศบาล <u>คำอธิบาย</u>	กม.	25710	<input checked="" type="radio"/>	<input type="radio"/>	<input type="checkbox"/>	
1.4 จำนวนพื้นที่ความเสียหายของถนนคอนกรีตในความรับผิดชอบของเทศบาลที่ชำรุดเสียหายทั้งหมด <u>คำอธิบาย</u>	ตร.ม.	35000	<input checked="" type="radio"/>	<input type="radio"/>	<input type="checkbox"/>	
1.5 จำนวนจุดอันตรายที่เกิดอุบัติเหตุบ่อยครั้งทางการจราจรทางบกในเขต เทศบาล <u>คำอธิบาย</u>	จุด	11	<input checked="" type="radio"/>	<input type="radio"/>	<input type="checkbox"/>	
1.6 จำนวนสะพานคอนกรีตที่ใช้สัญจรในเขตทางในความรับผิดชอบของเทศบาล (เฉพาะเทศบาลนคร และเทศบาลเมือง) <u>คำอธิบาย</u>	แห่ง		<input type="radio"/>	<input type="radio"/>	<input checked="" type="checkbox"/>	
1.7 จำนวนสะพานคอนกรีตที่ใช้สัญจรในเขตทางในความรับผิดชอบของเทศบาล ที่ชำรุดเสียหาย (เฉพาะเทศบาลนคร และ เทศบาลเมือง) <u>คำอธิบาย</u>	แห่ง		<input type="radio"/>	<input type="radio"/>	<input checked="" type="checkbox"/>	
1.8 จำนวนสัญญาณไฟจราจรในความรับผิดชอบในเขตทางของ เทศบาล <u>คำอธิบาย</u>	จุด		<input type="radio"/>	<input type="radio"/>	<input checked="" type="checkbox"/>	
1.9 จำนวนสัญญาณไฟจราจรที่อยู่ในความรับผิดชอบในเขตทางของ เทศบาลที่ชำรุดเสียหาย <u>คำอธิบาย</u>	จุด		<input type="radio"/>	<input type="radio"/>	<input checked="" type="checkbox"/>	
1.10 จำนวนไฟส่องสว่างที่อยู่ในความรับผิดชอบในเขตทางของ เทศบาล <u>คำอธิบาย</u>	จุด	394	<input checked="" type="radio"/>	<input type="radio"/>	<input type="checkbox"/>	
1.11 จำนวนไฟส่องสว่างที่อยู่ในความรับผิดชอบในเขตทางของ เทศบาล ที่ชำรุดเสียหาย <u>คำอธิบาย</u>	จุด	35	<input checked="" type="radio"/>	<input type="radio"/>	<input type="checkbox"/>	
1.12 จำนวนสายทางคลอง หรือลำธารสาธารณะ หรือแหล่งน้ำสาธารณะ หรือพื้นที่พังก้ำ หรือแก้มลิง ในความรับผิดชอบของ เทศบาล	สาย	1	<input checked="" type="radio"/>	<input type="radio"/>	<input type="checkbox"/>	

<u>คำอธิบาย</u>					
1.13 จำนวนสายทางคลอง หรือลำธารสาธารณะ หรือแหล่งน้ำสาธารณะ หรือพื้นที่พิกน้ำ หรือแก้มลิง ในความรับผิดชอบของเทศบาลที่ชำรุดเสียหาย ดินเซิน ลุดดิน มีสิ่งกีดขวางทางน้ำ หรือถูกบุกรุกทำให้ไม่สามารถใช้งานได้ปกติ	สาย		<input type="radio"/>	<input type="radio"/>	<input checked="" type="checkbox"/>
<u>คำอธิบาย</u>					
1.14 จำนวนเครื่องสูบน้ำที่อยู่ในความรับผิดชอบของเทศบาล	เครื่อง	6	<input checked="" type="radio"/>	<input type="radio"/>	<input type="checkbox"/>
<u>คำอธิบาย</u>					
1.15 จำนวนเครื่องสูบน้ำที่อยู่ในความรับผิดชอบของเทศบาลที่ชำรุดเสียหาย	เครื่อง		<input type="radio"/>	<input type="radio"/>	<input checked="" type="checkbox"/>
<u>คำอธิบาย</u>					
1.16 จำนวนคลองส่งน้ำที่อยู่ใน ความรับผิดชอบของเทศบาลตำบล(เฉพาะเทศบาลตำบล)	แห่ง	6	<input checked="" type="radio"/>	<input type="radio"/>	<input type="checkbox"/>
<u>คำอธิบาย</u>					
1.17 จำนวนคลองส่งน้ำที่อยู่ในความรับผิดชอบของเทศบาลตำบลที่ชำรุดเสียหาย (เฉพาะเทศบาลตำบล)	แห่ง		<input type="radio"/>	<input type="radio"/>	<input checked="" type="checkbox"/>
<u>คำอธิบาย</u>					
1.18 จำนวนระบบการผลิตน้ำประปาที่อยู่ในความรับผิดชอบของเทศบาลตำบล (เฉพาะเทศบาลตำบล)	แห่ง	1	<input checked="" type="radio"/>	<input type="radio"/>	<input type="checkbox"/>
<u>คำอธิบาย</u>					
1.19 จำนวนระบบการผลิตน้ำประปาที่อยู่ในความรับผิดชอบของเทศบาลตำบลที่ชำรุดเสียหาย (เฉพาะเทศบาลตำบล)	แห่ง		<input type="radio"/>	<input type="radio"/>	<input checked="" type="checkbox"/>
<u>คำอธิบาย</u>					
2. ด้านการผังเมือง					
2.1 จำนวนอาคารสูง หรืออาคารที่มีความเสี่ยงและความล่อแหลมที่จะเกิดอุบัติเหตุที่อยู่ในเขตพื้นที่ของ เทศบาล (เฉพาะเทศบาลนคร และเทศบาลเมือง)	แห่ง		<input type="radio"/>	<input type="radio"/>	<input checked="" type="checkbox"/>
<u>คำอธิบาย</u>					
3. ด้านสาธารณสุข บริการทางสังคม และคุณภาพชีวิต					
3.1 จำนวนผู้สูงอายุที่มีปัญหาด้านสุขภาพหรือป่วยติดเตียงในพื้นที่ เทศบาล	คน	75	<input checked="" type="radio"/>	<input type="radio"/>	<input type="checkbox"/>
<u>คำอธิบาย</u>					
3.2 จำนวนผู้สูงอายุที่เป็นสมาชิกในชมรม สมาคม ศูนย์บริการทางสังคม หรือโรงเรียนผู้สูงอายุที่อยู่ในความรับผิดชอบของเทศบาล	คน		<input type="radio"/>	<input type="radio"/>	<input checked="" type="checkbox"/>
<u>คำอธิบาย</u>					
3.3 จำนวนผู้สูงอายุที่ยากไร้ที่อยู่ในภาวะพึ่งพิงในพื้นที่ เทศบาล ที่ขอรับการช่วยเหลือจาก เทศบาล	คน	20	<input checked="" type="radio"/>	<input type="radio"/>	<input type="checkbox"/>
<u>คำอธิบาย</u>					
3.4 จำนวนผู้พิการ ผู้ยากไร้ ที่ด้อยโอกาสในพื้นที่ เทศบาล ที่ขอรับการช่วยเหลือจาก เทศบาล	คน	9	<input checked="" type="radio"/>	<input type="radio"/>	<input type="checkbox"/>
<u>คำอธิบาย</u>					
3.5 จำนวนสัตว์ที่ได้รับการสำรวจขึ้นทะเบียนสัตว์ในพื้นที่ของเทศบาล	ตัว	1091	<input checked="" type="radio"/>	<input type="radio"/>	<input type="checkbox"/>
<u>คำอธิบาย</u>					
4. ด้านการศึกษา					
4.1 จำนวนศูนย์พัฒนาเด็กเล็กในสังกัด เทศบาล ทั้งหมด	แห่ง	1	<input checked="" type="radio"/>	<input type="radio"/>	<input type="checkbox"/>
<u>คำอธิบาย</u>					
4.2 จำนวนเด็กในศูนย์พัฒนาเด็กเล็ก และเด็กในโรงเรียนอนุบาลและเด็กในโรงเรียนประถมศึกษาในสังกัดเทศบาลทั้งหมด รวมถึงเด็กนักเรียนในโรงเรียนในสังกัดอื่นที่เทศบาล ให้การสนับสนุนหรืออุดหนุน	คน	46	<input checked="" type="radio"/>	<input type="radio"/>	<input type="checkbox"/>
<u>คำอธิบาย</u>					

4.3 จำนวนเด็กด้อยโอกาสเด็กพิการในพื้นที่เทศบาลที่มีการสำรวจ ตรวจสอบ หรือมีความประสงค์ขอรับการสนับสนุน ด้านการศึกษา หรือด้านการเงิน หรือวัสดุอุปกรณ์จากเทศบาล	คน		<input type="radio"/>	<input type="radio"/>	<input checked="" type="checkbox"/>
<u>คำอธิบาย</u>					
4.4 จำนวนโรงเรียนในสังกัด เทศบาล	แห่ง		<input type="radio"/>	<input type="radio"/>	<input checked="" type="checkbox"/>
<u>คำอธิบาย</u>					
5. ด้านการจัดระเบียบชุมชนและการรักษาความสงบปลอดภัย					
5.1 จำนวนประชากรในพื้นที่ เทศบาล ทั้งหมด	คน	4696	<input checked="" type="radio"/>	<input type="radio"/>	<input type="checkbox"/>
<u>คำอธิบาย</u>					
5.2 จำนวนกล้องโทรทัศน์วงจรปิด (CCTV) ด้านความปลอดภัยของเทศบาลที่ติดตั้งในพื้นที่สาธารณะทั้งหมด	กล้อง	26	<input checked="" type="radio"/>	<input type="radio"/>	<input type="checkbox"/>
<u>คำอธิบาย</u>					
5.3 จำนวนกล้องโทรทัศน์วงจรปิด (CCTV) ด้านความปลอดภัยของเทศบาลที่ติดตั้งในพื้นที่สาธารณะทั้งหมดที่ชำรุดเสียหาย	กล้อง	3	<input checked="" type="radio"/>	<input type="radio"/>	<input type="checkbox"/>
<u>คำอธิบาย</u>					
5.4 จำนวนเรื่องราวร้องทุกข์ของประชาชน จากศูนย์รับเรื่องราวร้องทุกข์ ศูนย์ไกล่เกลี่ยข้อพิพาท ศูนย์ยุติธรรมชุมชน ศูนย์บริการประชาชน ศูนย์ดำรงธรรม ศูนย์ one stop service ศูนย์ส่งเสริมการมีส่วนร่วมของประชาชน หรือจากช่องทางสื่อออนไลน์อื่น ๆ ที่ส่งให้เทศบาล ดำเนินการ	เรื่อง		<input type="radio"/>	<input type="radio"/>	<input checked="" type="checkbox"/>
<u>คำอธิบาย</u>					
6. ด้านการส่งเสริมเศรษฐกิจชุมชน อาชีพ การท่องเที่ยว และการลงทุน					
6.1 จำนวนกลุ่มอาชีพต่าง ๆ เช่น กลุ่มเกษตรกร กลุ่มวิสาหกิจชุมชน กลุ่มแปรรูป การผลิต กลุ่มการท่องเที่ยว กลุ่มอาชีพใหม่ ฯลฯ ในพื้นที่ เทศบาล	กลุ่ม		<input type="radio"/>	<input type="radio"/>	<input checked="" type="checkbox"/>
<u>คำอธิบาย</u>					
7. ด้านการจัดการทรัพยากรธรรมชาติและสิ่งแวดล้อม					
7.1 ปริมาณขยะมูลฝอยทั้งหมดในพื้นที่ เทศบาล	ตัน	156	<input checked="" type="radio"/>	<input type="radio"/>	<input type="checkbox"/>
<u>คำอธิบาย</u>					
7.2 ปริมาณขยะอันตราย และขยะติดเชื้อในพื้นที่ เทศบาล ทั้งหมด	ตัน	0.015	<input checked="" type="radio"/>	<input type="radio"/>	<input type="checkbox"/>
<u>คำอธิบาย</u>					
7.3 จำนวนครั้งในการวัดข้อมูลค่าเฉลี่ย 24 ชั่วโมง ของฝุ่นละอองขนาดไม่เกิน 2.5 ไมครอน (PM 2.5)	ครั้ง		<input type="radio"/>	<input type="radio"/>	<input checked="" type="checkbox"/>
<u>คำอธิบาย</u>					
8. ด้านการส่งเสริมศิลปะ วัฒนธรรม ภูมิปัญญาชาวบ้าน และโบราณสถาน					
บันทึกแบบสอบถาม					





การประเมินมาตรฐานขั้นต่ำการจัดบริการสาธารณะขององค์กรปกครองส่วนท้องถิ่น ประจำปี 2567

สำนักงานปลัดสำนักนายกรัฐมนตรี

เทศบาลตำบลหนองหงส์

ขั้นตอนการมอบหมายเจ้าหน้าที่
ประเมินมาตรฐานฯ

ขั้นตอนที่ 1
กรอกข้อมูลพื้นฐาน

ขั้นตอนที่ 2
ประเมินการให้บริการสาธารณะ

- แบบสอบถามที่ 2-1
- แบบสอบถามที่ 2-2
- แบบสอบถามที่ 2-3
- แบบสอบถามที่ 2-4
- แบบสอบถามที่ 2-5
- แบบสอบถามที่ 2-6

**ความโดดเด่นรวบรวมข้อมูลและ
คู่มือการใช้งาน**

- สรุปจำนวน ผู้กรอกแบบประเมิน
- ดูรายงานผลการประเมินตนเอง
- รายงานผลการประเมินรายแห่ง
- ข้อคิดเห็น ข้อเสนอแนะ
- กลับสู่หน้าหลัก
- ออกจากระบบ

รายการข้อมูล	หน่วย	จำนวน	จำนวนงบประมาณ (บาท)	รูปแบบ พ.ศ. 2566	ไม่ได้ดำเนินการในปีก่อนประมาณ พ.ศ.
ด้านที่ 1 โครงสร้างพื้นฐาน และ ด้านที่ 2 สิ่งเมือง					
1.ด้านโครงสร้างพื้นฐาน					
1.1 จำนวนพื้นที่ความเสียหายของถนนลาดยางในความรับผิดชอบทั้งหมดของเทศบาลที่ได้รับการบำรุงรักษาให้อยู่ในสภาพที่ใช้งานได้ปกติ <u>คำอธิบาย</u>	ตร.ม.	3000	1100000	เทศบาล จ้างเหมา	▼
1.2 จำนวนพื้นที่ความเสียหายของถนนคอนกรีตในความรับผิดชอบทั้งหมดของเทศบาลที่ได้รับการบำรุงรักษาให้อยู่ในสภาพที่ใช้งานได้ปกติ <u>คำอธิบาย</u>	ตร.ม.	5000	2500000	เทศบาล จ้างเหมา	▼
1.3 จำนวนจุดอันตรายที่เกิดอุบัติเหตุบ่อยครั้งทางจราจรทางบกในเขต เทศบาล ที่ได้รับการพัฒนาปรับปรุง หรือแก้ไขให้ปลอดภัย <u>คำอธิบาย</u>	จุด	11	0	เทศบาล ดำเนินการเอง	▼
1.4 จำนวนครั้งที่เทศบาลดำเนินการจัดกิจกรรมในการรณรงค์ประชาสัมพันธ์ เพื่อมุ่งลดการเกิดอุบัติเหตุบนท้องถนน <u>คำอธิบาย</u>	ครั้ง	1	20000	เทศบาลทำร่วมกับส่วนราชการ	▼
1.5 จำนวนสะพานคอนกรีตที่ใช้สัญจรในเขตทางในความรับผิดชอบของ เทศบาล ที่ได้รับการบำรุงรักษาให้อยู่ในสภาพที่ใช้งานได้ปกติ (เฉพาะเทศบาลนคร และเทศบาลเมือง) <u>คำอธิบาย</u>	แห่ง				▼
1.6 จำนวนสัญญาณไฟจราจรในความรับผิดชอบในเขตทางของ เทศบาล ที่ได้รับการบำรุงรักษาให้อยู่ในสภาพที่ใช้งานได้ปกติ <u>คำอธิบาย</u>	จุด				▼
1.7 จำนวนไฟส่องสว่างในความรับผิดชอบในเขตทางของ เทศบาล ที่ได้รับการบำรุงรักษาให้อยู่ในสภาพที่ใช้งานได้ปกติ <u>คำอธิบาย</u>	จุด	394	0	เทศบาล ดำเนินการเอง	▼
1.8 จำนวนสายทางคลอง หรือสาธารณธารณะ หรือแหล่งน้ำสาธารณะ หรือพื้นที่พังกา หรือแก้มลิงในความรับผิดชอบของเทศบาล ที่ได้รับการดูแลรักษาให้นำสามารถไหลผ่านได้ไม่ติดขัด หรือให้อยู่ในสภาพที่ใช้งานได้ปกติ <u>คำอธิบาย</u>	สาย				▼
1.9 จำนวนเครื่องสูบน้ำที่อยู่ในความรับผิดชอบของเทศบาล ที่ได้รับการบำรุงรักษาให้อยู่ในสภาพที่ใช้งานได้ปกติ <u>คำอธิบาย</u>	เครื่อง				▼
1.10 จำนวนคลองส่งน้ำที่อยู่ในความรับผิดชอบของเทศบาลตำบลที่ได้รับการบำรุงรักษาให้อยู่ในสภาพที่ใช้งานได้ปกติ (เฉพาะเทศบาลตำบล) <u>คำอธิบาย</u>	แห่ง				▼

1.11 จำนวนระบบการผลิตน้ำประปา ที่อยู่ในความรับผิดชอบของเทศบาลตำบลได้รับการบำรุงรักษาให้ อยู่ในสภาพที่ใช้งานได้ปกติ (เฉพาะเทศบาลตำบล)

คำอธิบาย

1.12 จำนวนครั้งในการประเมินความพึงพอใจของประชาชนต่อการจัดบริการสาธารณะ ด้านโครงสร้าง พื้นฐานของเทศบาล

คำอธิบาย

2. ด้านการผังเมือง

2.1 จำนวนผังเมืองที่เทศบาลได้มีการจัดทำโดยเทศบาลดำเนินการเอง หรือเทศบาลดำเนินการร่วมกับ กรมโยธาธิการและผังเมือง

คำอธิบาย

2.2 จำนวนครั้งในการส่งเสริมและสร้างการมีส่วนร่วมของประชาชนในการวางผังเมือง ผ่านกระบวนการ รับฟังความคิดเห็น โดยเทศบาลดำเนินการเอง หรือเทศบาลดำเนินการร่วมกับกรมโยธาธิการและ ผังเมือง

คำอธิบาย

2.3 จำนวนครั้งในการให้ความรู้แก่ประชาชนเกี่ยวกับการควบคุมการใช้ประโยชน์ที่ดินให้เป็นไปตาม ผังเมือง โดยเทศบาลดำเนินการเอง หรือเทศบาลดำเนินการร่วมกับกรมโยธาธิการและผังเมือง

คำอธิบาย

2.4 จำนวนอาคารสูง หรืออาคารที่มีความเสี่ยงและความล่อแหลมที่จะเกิดอุบัติเหตุในเขตพื้นที่ของ เทศบาลที่ได้รับการแรงส่งเสริมและแก้ไขให้ถูกต้อง (เฉพาะเทศบาลนคร และเทศบาลเมือง)

คำอธิบาย

2.5 จำนวนครั้งในการส่งเสริมให้ความรู้แก่ประชาชนเกี่ยวกับ การควบคุมอาคาร และการรับมือกับความ เสี่ยงต่าง ๆ ในอาคารสูงหรืออาคารที่มีความเสี่ยงภัย หรือในชุมชน เช่น การซ้อมหนีไฟ การซ้อมดับ เพลิง แผ่นดินไหว โดยเทศบาลดำเนินการเอง หรือเทศบาลดำเนินการร่วมกับกรมโยธาธิการและ ผังเมือง

คำอธิบาย

2.6 จำนวนครั้งในการให้ความรู้ให้คำแนะนำ ปรึกษา แก่ประชาชน หรือผู้ประกอบการในการออกใบ อนุญาตก่อสร้างอาคารให้ตรงกับข้อกำหนดของการใช้ประโยชน์ที่ดินในพื้นที่ โดยเทศบาลดำเนินการ เอง หรือเทศบาลดำเนินการร่วมกับกรมโยธาธิการและผังเมือง

คำอธิบาย

2.7 จำนวนครั้งในการจัดเก็บข้อมูลการประเมินผลผังเพื่อจัดทำรายงานการประเมินผลการเปลี่ยนแปลง สภาพการณ์และสิ่งแวดล้อมการใช้บังคับผังเมือง โดยเทศบาลดำเนินการเอง หรือเทศบาลดำเนินการ ร่วมกับ กรมโยธาธิการและผังเมือง

คำอธิบาย

2.8 จำนวนครั้งในการประเมินความพึงพอใจของประชาชนต่อการจัดบริการสาธารณะ ด้านการผังเมือง ของเทศบาล

คำอธิบาย

บันทึกแบบสอบถาม

ฟอร์มกรอก



ฟอร์มข้อมูล





การประเมินมาตรฐานขั้นต่ำการจัดบริการสาธารณสุขขององค์กรปกครองส่วนท้องถิ่น ประจำปี 2567

สำนักงานปลัดสำนักนายกรัฐมนตรี

เทศบาลตำบลหนองหงส์

ขั้นตอนการมอบหมายเจ้าหน้าที่
ประเมินมาตรฐานฯ

ขั้นตอนที่ 1
กรอกข้อมูลพื้นฐาน

ขั้นตอนที่ 2
ประเมินการให้บริการสาธารณะ

- แบบสอบถามที่ 2-1
- แบบสอบถามที่ 2-2
- แบบสอบถามที่ 2-3
- แบบสอบถามที่ 2-4
- แบบสอบถามที่ 2-5
- แบบสอบถามที่ 2-6

**ดาวน์โหลดแบบรวบรวมข้อมูลและ
คู่มือการใช้งาน**

สรุปจำนวน ผู้กรอกแบบประเมิน
ดูรายงานผลการประเมินตนเอง
- รายงานผลการประเมินรายแห่ง

ข้อคิดเห็น ข้อเสนอแนะ
กลับสู่หน้าหลัก
ออกจากระบบ

รายการข้อมูล	หน่วย	จำนวน	จำนวนงบประมาณ (บาท)	รูปแบบ พ.ศ. 2566	ไม่ได้ดำเนินการ ในปีงบประมาณ พ.ศ.
ด้านที่ 3 ด้านสาธารณสุข บริการทางสังคม และคุณภาพชีวิต					
3. ด้านสาธารณสุข บริการทางสังคม และคุณภาพชีวิต					
3.1 จำนวนผู้สูงอายุที่มีปัญหาด้านสุขภาพหรือป่วยติดเตียงที่ได้รับการดูแล และมีการติดตามผลออกเยี่ยมบ้านให้คำแนะนำ ปกป้องปัญหาสุขภาพให้แก่ผู้สูงอายุจาก เทศบาล	คน	62	310000	เทศบาลทำร่วมกับส่วนราชการ	▼
<u>คำอธิบาย</u>					
3.2 จำนวนโครงการหรือกิจกรรมที่ เทศบาล ดำเนินการส่งเสริมสุขภาพผู้สูงอายุที่มีปัญหาเกี่ยวกับสุขภาพ หรือป่วยติดเตียง	โครงการหรือกิจกรรม	3	30000	เทศบาลทำร่วมกับส่วนราชการ	▼
<u>คำอธิบาย</u>					
3.3 จำนวนผู้สูงอายุที่เป็นสมาชิกในชมรม สมาคม ศูนย์บริการ ทางสังคม หรือโรงเรียนผู้สูงอายุ ที่อยู่ในความรับผิดชอบของ เทศบาล ที่เข้าร่วมกิจกรรมต่าง ๆ ที่ชมรม สมาคม ศูนย์บริการทางสังคม หรือโรงเรียนผู้สูงอายุที่อยู่ในความรับผิดชอบของเทศบาลจัดขึ้น	คน				▼
<u>คำอธิบาย</u>					
3.4 จำนวนโครงการหรือกิจกรรม ที่ เทศบาล ให้การสนับสนุนในการจัดกิจกรรมนันทนาการต่าง ๆ หรือการออกกำลังกายให้แก่ผู้สูงอายุ	โครงการหรือกิจกรรม	2	20000	เทศบาลทำร่วมกับส่วนราชการ	▼
<u>คำอธิบาย</u>					
3.5 จำนวนโครงการหรือกิจกรรมที่เทศบาลดำเนินการ หรือให้การสนับสนุนในการพัฒนาอาชีพและการส่งเสริมเพิ่มรายได้ให้แก่ผู้สูงอายุ	โครงการหรือกิจกรรม	1	10000	เทศบาล ดำเนินการเอง	▼
<u>คำอธิบาย</u>					
3.6 จำนวนผู้สูงอายุที่ยากไร้ที่อยู่ในภาวะพึ่งพิงในพื้นที่ เทศบาล ที่ขอรับการช่วยเหลือจาก เทศบาล และได้รับการดูแลช่วยเหลือจาก เทศบาล หรือ เทศบาล ประสานงานส่งต่อหน่วยงานที่เกี่ยวข้องให้ดำเนินการส่งเคราะห์ หรือฟื้นฟูหรือ เทศบาล ประสานงาน และส่งเคราะห์ให้เข้าสู่สถานสงเคราะห์คนชรา	คน			-	▼
<u>คำอธิบาย</u>					
3.7 จำนวนผู้พิการ ผู้ยากไร้ ที่ด้อยโอกาสในพื้นที่ เทศบาล ที่ขอรับการช่วยเหลือจาก เทศบาล และได้รับการช่วยเหลือสนับสนุนหรือประสานหน่วยงานส่งต่อหน่วยงานที่เกี่ยวข้องให้ดำเนินการช่วยเหลือสนับสนุนปัจจัยสี่ในการดำรงชีพ	คน	19	57000	เทศบาลทำร่วมกับส่วนราชการ	▼
<u>คำอธิบาย</u>					
3.8 จำนวนโครงการหรือกิจกรรมที่เทศบาลดำเนินการในการส่งเสริม มีองค์ ควบคุมเฝ้าระวัง มีองค์โรคประจำถิ่น การแพร่ระบาดของโรคติดต่อ รวมถึงการมีองค์ ควบคุม กลุ่มโรคไม่ติดต่อเรื้อรัง NCDs (Non-communicable diseases) เกี่ยวกับพฤติกรรมการใช้ชีวิต การรับประทานอาหาร ความเครียด เช่น โรคเบาหวาน โรคความดันสูง โรคไขมันในเลือดสูง เป็นต้น	โครงการหรือกิจกรรม	15	97440	เทศบาลทำร่วมกับส่วนราชการ	▼
<u>คำอธิบาย</u>					

3.9 จำนวนโครงการหรือกิจกรรมที่เทศบาลดำเนินการเอง หรือ ร่วมดำเนินการกับส่วนราชการ ในการตรวจสุขภาพโภชนาการ หรือสถานประกอบการอาหารในพื้นที่

โครงการ
หรือ
กิจกรรม

1

10000

เทศบาลทำร่วมกับส่วนราชการ



คำอธิบาย

3.10 จำนวนสัตว์ในพื้นที่เทศบาลที่ได้รับการสำรวจ ขึ้นทะเบียนสัตว์ และฉีดวัคซีนป้องกันโรคพิษสุนัขบ้า หรือทำหมันตามโครงการสัตว์ปลอดโรคคนปลอดภัย จากโรคพิษสุนัขบ้า ที่เทศบาลดำเนินการเอง หรือร่วมดำเนินการกับส่วนราชการ

ตัว

1091

60000

เทศบาลทำร่วมกับส่วนราชการ



คำอธิบาย

3.11 จำนวนครั้งในการประเมินความพึงพอใจของประชาชนต่อการจัดบริการสาธารณะ ด้านสาธารณสุข บริการทางสังคมและคุณภาพชีวิตของเทศบาล

ครั้ง

11

0

เทศบาล ดำเนินการเอง



บันทึกแบบสอบถาม

ฟอร์มกรอก



ฟอร์มข้อมูล



:: สำนักงานคณะกรรมการกระจายอำนาจให้แก่องค์กรปกครองส่วนท้องถิ่น สำนักงานปลัดสำนักนายกรัฐมนตรี ::



การประเมินมาตรฐานขั้นต่ำการจัดบริการสาธารณะขององค์กรปกครองส่วนท้องถิ่น ประจำปี 2567

สำนักงานปลัดสำนักนายกรัฐมนตรี

เทศบาลตำบลหนองหงส์

ขั้นตอนการมอบหมายเจ้าหน้าที่
ประเมินมาตรฐานฯ

ขั้นตอนที่ 1
กรอกข้อมูลพื้นฐาน

ขั้นตอนที่ 2
ประเมินการให้บริการสาธารณะ

- แบบสอบถามที่ 2-1
- แบบสอบถามที่ 2-2
- แบบสอบถามที่ 2-3
- แบบสอบถามที่ 2-4
- แบบสอบถามที่ 2-5
- แบบสอบถามที่ 2-6

ดาวน์โหลดแบบรวบรวมข้อมูลและ
คู่มือการใช้งาน

สรุปจำนวน ผู้กรอกแบบประเมิน
ดูรายงานผลการประเมินตนเอง

- รายงานผลการประเมินรายแห่ง

ข้อคิดเห็น ข้อเสนอแนะ
กลับสู่หน้าหลัก

ออกจากระบบ

รายการข้อมูล	หน่วย	จำนวน	จำนวนงบประมาณ (บาท)	รูปแบบ พ.ศ. 2566	ไม่ได้ดำเนินการ ใน ปีงบประมาณ พ.ศ.
ด้านที่ 4 ด้านการศึกษา					
ด้านที่ 4 การศึกษา					
4.1 จำนวนศูนย์พัฒนาเด็กเล็กในสังกัด เทศบาล ที่ผ่านการประเมินมาตรฐานสถานพัฒนาเด็กปฐมวัยแห่งชาติ	แห่ง			-	<input checked="" type="radio"/>
<u>คำอธิบาย</u>					
4.2 จำนวนเด็กในศูนย์พัฒนาเด็กเล็ก และเด็กในโรงเรียนอนุบาล และเด็กในโรงเรียนประถมศึกษา ในสังกัด เทศบาล รวมถึงเด็กนักเรียนในโรงเรียนในสังกัดอื่นที่เทศบาลให้การสนับสนุนหรืออุดหนุน เทศบาลที่ได้รับอาหารเสริม (นม) ครบถ้วน	คน	714	1419904.20	เทศบาล ดำเนินการเอง	<input type="radio"/>
<u>คำอธิบาย</u>					
4.3 จำนวนเด็กในศูนย์พัฒนาเด็กเล็ก และเด็กในโรงเรียนอนุบาล และเด็กในโรงเรียนประถมศึกษา ในสังกัดเทศบาล รวมถึงเด็กนักเรียนในโรงเรียนในสังกัดอื่นที่เทศบาลให้การสนับสนุนหรืออุดหนุน ที่ได้รับอาหารกลางวันที่มีคุณค่าทางโภชนาการครบถ้วน	คน	714	3234625	เทศบาล ดำเนินการเอง	<input type="radio"/>
<u>คำอธิบาย</u>					
4.4 จำนวนเด็กด้อยโอกาส เด็กพิการ ที่ได้รับการสนับสนุนด้านการศึกษา หรือด้านการเงิน หรือวัสดุอุปกรณ์จากเทศบาล	คน				<input type="radio"/>
<u>คำอธิบาย</u>					
4.5 จำนวนโครงการหรือกิจกรรมที่เทศบาลดำเนินการ หรือให้การสนับสนุนในการส่งเสริมอาชีพ หรือวิชาชีพให้แก่นักเรียน ในโรงเรียนในสังกัดเทศบาล รวมถึงนักเรียนในโรงเรียนในสังกัดอื่นที่เทศบาลให้การสนับสนุนหรืออุดหนุน	โครงการ หรือกิจกรรม			-	<input checked="" type="radio"/>
<u>คำอธิบาย</u>					
4.6 จำนวนโครงการหรือกิจกรรมที่เทศบาลดำเนินการ หรือให้การสนับสนุนในการส่งเสริมการเรียนรู้เกี่ยวกับเทคโนโลยี วิทยาศาสตร์ หักกะคอมพิวเตอร์ หรือการทำทันโลกดิจิทัลให้แก่ นักเรียนในโรงเรียนในสังกัดเทศบาล รวมถึงนักเรียนในโรงเรียนในสังกัดอื่นที่เทศบาลให้การสนับสนุนหรืออุดหนุน	โครงการ หรือกิจกรรม			-	<input checked="" type="radio"/>
<u>คำอธิบาย</u>					
4.7 จำนวนโรงเรียนในสังกัด เทศบาล ที่จัดการเรียนการสอนในระบบสองภาษาหรือหลักสูตรสองภาษา	แห่ง				<input type="radio"/>
<u>คำอธิบาย</u>					
4.8 จำนวนโครงการหรือกิจกรรมที่เทศบาลดำเนินการ หรือให้การสนับสนุนในการส่งเสริมการสอนภาษาต่างประเทศให้แก่เด็กนักเรียนในโรงเรียนในสังกัดของเทศบาล รวมถึงนักเรียนในโรงเรียนในสังกัดอื่นที่เทศบาลให้การสนับสนุนหรืออุดหนุน	โครงการ หรือกิจกรรม			-	<input checked="" type="radio"/>
<u>คำอธิบาย</u>					
4.9 จำนวนครั้งในการประเมินความพึงพอใจของประชาชนต่อการจัดบริการสาธารณะ ด้านการศึกษาของเทศบาล	ครั้ง	2	0	เทศบาล ดำเนินการเอง	<input type="radio"/>
<u>คำอธิบาย</u>					



การประเมินมาตรฐานขั้นต่ำการจัดบริการสาธารณสุขขององค์กรปกครองส่วนท้องถิ่น ประจำปี 2567

สำนักงานปลัดสำนักนายกรัฐมนตรี

เทศบาลตำบล นนทงหงส์

ขั้นตอนการมอบหมายเจ้าหน้าที่
ประเมินมาตรฐานฯ

ขั้นตอนที่ 1
กรอกข้อมูลพื้นฐาน

ขั้นตอนที่ 2
ประเมินการให้บริการสาธารณะ

- แบบสอบถามที่ 2-1
- แบบสอบถามที่ 2-2
- แบบสอบถามที่ 2-3
- แบบสอบถามที่ 2-4
- แบบสอบถามที่ 2-5
- แบบสอบถามที่ 2-6

**ดาวน์โหลดแบบรวบรวมข้อมูลและ
คู่มือการใช้งาน**

สรุปจำนวน ผู้กรอกแบบประเมิน

รายงานผลการประเมินตนเอง

- รายงานผลการประเมินรายแห่ง
- ข้อคิดเห็น ข้อเสนอแนะ
- กลับสู่หน้าหลัก
- ออกจากระบบ

รายการข้อมูล	หน่วย	จำนวน	จำนวน งบประมาณ (บาท)	รูปแบบ พ.ศ. 2566	ไม่ได้ดำเนินการ ใน ปีงบประมาณ พ.ศ.
ด้านที่ 5 ด้านการจัดระเบียบชุมชนและการรักษาความสงบปลอดภัย					
ด้านที่ 5 การจัดระเบียบชุมชนและการรักษาความสงบปลอดภัย					
5.1 จำนวนแผนป้องกันและบรรเทาสาธารณภัยประเภทสำคัญที่เกิดขึ้นในพื้นที่ เทศบาลได้ดำเนินการ	แผนหรือฉบับ	1	0	เทศบาล ดำเนินการเอง	▼
<u>คำอธิบาย</u>					
5.2 จำนวนอาสาสมัครป้องกันภัยฝ่ายพลเรือน (อปพร.) ที่ เทศบาล สนับสนุนจัดตั้งขึ้น รวมทั้งจำนวนอาสาสมัครป้องกันภัยฯ ของมูลนิธิ สมาคม ชมรม หรืออื่น ๆ ที่ตั้งขึ้นถูกต้องตามกฎหมายในเขตพื้นที่	คน	27	462000	เทศบาล ดำเนินการเอง	▼
<u>คำอธิบาย</u>					
5.3 จำนวนกล้องโทรทัศน์วงจรปิด (CCTV) ด้านความปลอดภัยของเทศบาลที่ติดตั้งในพื้นที่สาธารณะที่ชำรุดเสียหาย และสามารถซ่อมแซมให้ใช้งานได้ปกติ 24 ชั่วโมง	กล้อง	2	0	เทศบาล จ้างเหมา	▼
<u>คำอธิบาย</u>					
5.4 จำนวนศูนย์หรือช่องทางบริการรับเรื่องราวร้องทุกข์ต่าง ๆ เช่น ศูนย์ไกลเกลี่ยข้อพิพาท ศูนย์ยุติธรรมชุมชน ศูนย์บริการประชาชน ศูนย์ดำรงธรรม ศูนย์ one stop service ศูนย์ส่งเสริมการมีส่วนร่วมของประชาชน หรือจากช่องทางสื่อออนไลน์อื่น ๆ ที่เทศบาลจัดให้มีหรือดำเนินการ	ศูนย์หรือช่องทาง	11	0	เทศบาล ดำเนินการเอง	▼
<u>คำอธิบาย</u>					
5.5 จำนวนเรื่องราวร้องทุกข์ต่าง ๆ ของประชาชน จากศูนย์รับเรื่องราวร้องทุกข์ ศูนย์ไกลเกลี่ยข้อพิพาท ศูนย์ยุติธรรมชุมชน ศูนย์บริการประชาชน ศูนย์ดำรงธรรม ศูนย์ one stop service ศูนย์ส่งเสริมการมีส่วนร่วมของประชาชน หรือจากช่องทางสื่อออนไลน์อื่น ๆ ที่ส่งให้เทศบาลดำเนินการ และได้รับการแก้ไขปัญหา หรือได้รับการให้ความช่วยเหลือจากเทศบาล หรือเทศบาลประสานงานส่งต่อหน่วยงานที่เกี่ยวข้องดำเนินการต่อไป	เรื่อง				▼
<u>คำอธิบาย</u>					
5.6 จำนวนครั้งในการประเมินความพึงพอใจของประชาชนต่อการจัดบริการสาธารณะด้านการจัดระเบียบชุมชนและการรักษาความสงบปลอดภัยของเทศบาล	ครั้ง	3	0	เทศบาล ดำเนินการเอง	▼
<u>คำอธิบาย</u>					

บันทึกแบบสอบถาม





การประเมินมาตรฐานขั้นต่ำการจัดบริการสาธารณะขององค์กรปกครองส่วนท้องถิ่น ประจำปี 2567

สำนักงานปลัดสำนักนายกรัฐมนตรี

เทศบาลตำบลหนองหงส์

ขั้นตอนการมอบหมายเจ้าหน้าที่
ประเมินมาตรฐานฯ

ขั้นตอนที่ 1
กรอกข้อมูลพื้นฐาน

ขั้นตอนที่ 2
ประเมินการให้บริการสาธารณะ

- แบบสอบถามที่ 2-1
- แบบสอบถามที่ 2-2
- แบบสอบถามที่ 2-3
- แบบสอบถามที่ 2-4
- แบบสอบถามที่ 2-5
- แบบสอบถามที่ 2-6

ดาวน์โหลดแบบรวบรวมข้อมูลและ
คู่มือการใช้งาน

สรุปจำนวน ผู้กรอกแบบประเมิน
ดูรายงานผลการประเมินตนเอง


- รายงานผลการประเมินรายแห่ง

ข้อคิดเห็น ข้อเสนอแนะ

กลับสู่หน้าหลัก

ออกจากระบบ

รายการข้อมูล	หน่วย	จำนวน	จำนวนงบประมาณ (บาท)	รูปแบบ พ.ศ. 2566	ตรวจสอนข้อมูล	ส่งข้อมูลแบบสอบถาม
					✓	✗
ด้านที่ 7 ด้านการจัดการทรัพยากรธรรมชาติและสิ่งแวดล้อม และ ด้านที่ 8 ด้านการส่งเสริมศิลปะ วัฒนธรรม ภูมิปัญญาชาวบ้าน และโบราณสถาน						
ด้านที่ 7 การจัดการทรัพยากรธรรมชาติและสิ่งแวดล้อม						
7.1 จำนวนโครงการหรือกิจกรรมที่เทศบาลดำเนินการในการรณรงค์ประชาสัมพันธ์ การลดปริมาณขยะ หรือการคัดแยกขยะ	โครงการหรือกิจกรรม	8	90000	เทศบาลทำร่วมกับส่วนราชการ	✓	✗
<u>คำอธิบาย</u>						
7.2 ปริมาณขยะมูลฝอยในพื้นที่เทศบาลที่ถูกกำจัดอย่างถูกสุขลักษณะ ตามกฎ ระเบียบ ขั้นตอนตามหลักวิชาการของกระทรวงสาธารณสุขหรือหน่วยงานอื่นที่เกี่ยวข้อง	ตัน	156	312000	เทศบาล ดำเนินการเอง	✓	✗
<u>คำอธิบาย</u>						
7.3 ปริมาณขยะอันตราย และขยะติดเชื้อในพื้นที่เทศบาลที่ถูกส่งต่อไปกำจัดอย่างถูกสุขลักษณะตามกฎหมาย ระเบียบ ขั้นตอนตามหลักวิชาการของกระทรวงสาธารณสุข หรือหน่วยงานอื่นที่เกี่ยวข้อง	ตัน	0.02	0	เทศบาล ดำเนินการเอง	✓	✗
<u>คำอธิบาย</u>						
7.4 จำนวนโครงการหรือกิจกรรมที่เทศบาลดำเนินการในการส่งเสริมการปลูกต้นไม้ การอนุรักษ์ดูแลรักษาป่า ทรัพยากรชายฝั่งหรือการจัดการเกี่ยวกับปัญหาน้ำเน่าเสีย	โครงการหรือกิจกรรม	4	20000	เทศบาล ดำเนินการเอง	✓	✗
<u>คำอธิบาย</u>						
7.5 จำนวนโครงการหรือกิจกรรมของเทศบาลตำบลดำเนินการในการจัดอบรมหรือประชาสัมพันธ์ให้ความรู้แก่ประชาชนเกี่ยวกับการดูแลรักษาป่า ภัยจากไฟฟ้า การป้องกันไฟฟ้า การเผาในที่โล่ง ภัยจากการเผาในที่โล่ง หรือการทำแนวกันไฟฟ้า(เฉพาะเทศบาลตำบล)	โครงการหรือกิจกรรม			-	✓	⊙
<u>คำอธิบาย</u>						
7.6 จำนวนครั้งที่เทศบาลตำบลจัดส่งอาสาสมัครป้องกันไฟฟ้าเข้าร่วมอบรมกับหน่วยงานที่เกี่ยวข้อง(เฉพาะเทศบาลตำบล)	ครั้ง			-	✓	⊙
<u>คำอธิบาย</u>						
7.7 จำนวนโครงการหรือกิจกรรมที่เทศบาลดำเนินการในการรณรงค์ประชาสัมพันธ์ เพื่อป้องกันและลดค่าฝุ่น PM 2.5 และการลดมลพิษทางอากาศ	โครงการหรือกิจกรรม			-	✓	⊙
<u>คำอธิบาย</u>						
7.8 จำนวนครั้งในการวัดข้อมูลค่าเฉลี่ย 24 ชั่วโมง ของฝุ่นละอองขนาดไม่เกิน 2.5 ไมครอน (PM 2.5) ที่ผ่านเกณฑ์มาตรฐานของเทศบาล	ครั้ง			-	✓	☐
<u>คำอธิบาย</u>						
7.9 จำนวนครั้งที่เทศบาลนครได้ดำเนินการติดตามตรวจสอบโครงการหรือกิจการ หรือการดำเนินการที่อาจมีผลกระทบต่อทรัพยากรธรรมชาติ คุณภาพสิ่งแวดล้อม สุขภาพ อนามัย คุณภาพชีวิต หรือส่วนได้เสียสำคัญอื่นใดของประชาชนหรือชุมชน หรือสิ่งแวดล้อม(เฉพาะเทศบาลนคร)	ครั้ง			-	✓	⊙
<u>คำอธิบาย</u>						

7.10 จำนวนโครงการหรือกิจกรรมที่เทศบาลดำเนินการในการรณรงค์การลดภาวะโลกร้อน และส่งเสริมการใช้พลังงานสะอาด <u>คำอธิบาย</u>	โครงการ หรือกิจกรรม	5	20000	เทศบาล ดำเนินการเอง	▼
7.11 จำนวนครั้งในการประเมินความพึงพอใจของประชาชนต่อการจัดการบริการสาธารณะด้านการจัดการทรัพยากรธรรมชาติและสิ่งแวดล้อมของเทศบาล <u>คำอธิบาย</u>	ครั้ง	11	0	เทศบาล ดำเนินการเอง	▼
ด้านที่ 8 การส่งเสริมศิลปะ วัฒนธรรม ภูมิปัญญาชาวบ้าน และโบราณสถาน					
8.1 จำนวนโครงการหรือกิจกรรม ที่ เทศบาล ดำเนินการ หรือสนับสนุนในการส่งเสริม หรืออนุรักษ์ศิลปะ วัฒนธรรม ประเพณีท้องถิ่น หรือภูมิปัญญาชาวบ้าน <u>คำอธิบาย</u>	โครงการ หรือกิจกรรม	4	500000	เทศบาล ดำเนินการเอง	▼
8.2 จำนวนแหล่งการเรียนรู้ในท้องถิ่นเกี่ยวกับศิลปะ วัฒนธรรม ประเพณี ภูมิปัญญาท้องถิ่น และโบราณสถาน ที่ เทศบาล ดำเนินการ หรือให้การส่งเสริมสนับสนุน <u>คำอธิบาย</u>	แหล่ง		-		▼ 
8.3 จำนวนครั้งในการประเมินความพึงพอใจของประชาชนต่อการจัดการบริการสาธารณะ ด้านการส่งเสริมศิลปะ วัฒนธรรม ภูมิปัญญาชาวบ้านและโบราณสถานของเทศบาล <u>คำอธิบาย</u>	ครั้ง	2	0	เทศบาล ดำเนินการเอง	▼
บันทึกแบบสอบถาม					



:: สำนักงานคณะกรรมการกระจายอำนาจให้แก่องค์กรปกครองส่วนท้องถิ่น สำนักงานปลัดสำนักนายกรัฐมนตรี ::



การประเมินมาตรฐานขั้นต่ำการจัดการบริการสาธารณะขององค์กรปกครองส่วนท้องถิ่น ประจำปี 2567

สำนักงานปลัดสำนักนายกรัฐมนตรี

เทศบาลตำบลหนองหงส์

ขั้นตอนการมอบหมายเจ้าหน้าที่
ประเมินมาตรฐานฯ

ขั้นตอนที่ 1
กรอกข้อมูลพื้นฐาน

ขั้นตอนที่ 2
ประเมินการให้บริการสาธารณะ

- แบบสอบถามที่ 2-1
- แบบสอบถามที่ 2-2
- แบบสอบถามที่ 2-3
- แบบสอบถามที่ 2-4
- แบบสอบถามที่ 2-5
- แบบสอบถามที่ 2-6

ดาวน์โหลดแบบรวบรวมข้อมูลและ
คู่มือการใช้งาน

สรุปจำนวน ผู้กรอกแบบประเมิน
ดูรายงานผลการประเมินตนเอง

- รายงานผลการประเมินรายแห่ง

ข้อคิดเห็น ข้อเสนอแนะ

กลับสู่หน้าหลัก

ออกจากระบบ

รายการข้อมูล	หน่วย	จำนวน	จำนวนงบประมาณ (บาท)	รูปแบบ พ.ศ. 2566	ไม่ได้ดำเนินการ ใน ปีงบประมาณ พ.ศ.
ด้านที่ 6 ด้านการส่งเสริมเศรษฐกิจชุมชน อาชีพ การท่องเที่ยว และการลงทุน					
ด้านที่ 6 การส่งเสริมเศรษฐกิจชุมชน อาชีพ การท่องเที่ยว และการลงทุน					
6.1 จำนวนกลุ่มอาชีพต่าง ๆ เช่น กลุ่มเกษตรกร กลุ่มวิสาหกิจชุมชน กลุ่มแปรรูปการผลิต กลุ่มการท่องเที่ยว กลุ่มอาชีพใหม่ ฯลฯ ที่เทศบาลดำเนินการส่งเสริม หรือให้การสนับสนุนให้สามารถดำเนินการได้อย่างยั่งยืน และมีรายได้ต่อเนื่อง <u>คำอธิบาย</u>	กลุ่ม				<input type="checkbox"/>
6.2 จำนวนโครงการหรือกิจกรรม ที่ เทศบาล ส่งเสริมหรือให้การสนับสนุน กลุ่มอาชีพต่าง ๆ เช่น กลุ่มเกษตรกร กลุ่มวิสาหกิจชุมชน กลุ่มแปรรูปการผลิต กลุ่มการท่องเที่ยว กลุ่มอาชีพใหม่ ฯลฯ ให้สามารถดำเนินการได้อย่างยั่งยืนและมีรายได้ต่อเนื่อง <u>คำอธิบาย</u>	โครงการ หรือ กิจกรรม	1	23295	เทศบาล ดำเนินการเอง	<input type="checkbox"/>
6.3 จำนวนโครงการหรือกิจกรรมที่เทศบาลดำเนินการส่งเสริม หรือให้การสนับสนุน จัดให้มี ศูนย์แสดงสินค้าชุมชน ศูนย์จำหน่ายสินค้า ตลาดนัด ตลาดชุมชน ถนนคนเดิน ถนนวัฒนธรรม ตลาดน้ำ หรือตลาดเก่า <u>คำอธิบาย</u>	โครงการ หรือ กิจกรรม	1	0	เทศบาลทำร่วมกับส่วนราชการ	<input type="checkbox"/>
6.4 จำนวนโครงการหรือกิจกรรมที่เทศบาลดำเนินการ หรือให้การสนับสนุน ในการปรับปรุง ซ่อมแซม บำรุงรักษา และฟื้นฟูแหล่งท่องเที่ยวให้มีสภาพ ที่เหมาะสมต่อการท่องเที่ยว <u>คำอธิบาย</u>	โครงการ หรือ กิจกรรม			-	<input checked="" type="checkbox"/>
6.5 จำนวนโครงการหรือกิจกรรมที่เทศบาลดำเนินการ หรือให้การสนับสนุน ในการกระตุ้นหรือ ส่งเสริมการท่องเที่ยว และการ ให้ความรู้เกี่ยวกับประวัติความเป็นมาของแหล่งท่องเที่ยว <u>คำอธิบาย</u>	โครงการ หรือ กิจกรรม			-	<input checked="" type="checkbox"/>
6.6 จำนวนช่องทางหรือแหล่งเผยแพร่ข้อมูลเกี่ยวกับการให้คำปรึกษา หรือแนะนำในการขอ ใบอนุญาต จัดทะเบียนพาณิชย์ หรือการส่งเสริมการลงทุนในพื้นที่ ทั้งการให้คำปรึกษา หรือ แนะนำที่สำนักงานเทศบาลโดยตรงหรือให้คำแนะนำผ่านช่องทางสื่อออนไลน์ เช่น เว็บไซต์ หรือ เฟซบุ๊ก หรือผ่านช่องทางสื่อออนไลน์อื่น ๆ <u>คำอธิบาย</u>	ช่องทาง หรือแหล่ง	2	0	เทศบาล ดำเนินการเอง	<input type="checkbox"/>
6.7 จำนวนครั้งในการประเมินความพึงพอใจของประชาชนต่อการจัดการบริการสาธารณะด้านการ ส่งเสริมเศรษฐกิจชุมชน อาชีพ การท่องเที่ยว และการลงทุนของเทศบาล <u>คำอธิบาย</u>	ครั้ง	2	0	เทศบาล ดำเนินการเอง	<input type="checkbox"/>

บันทึกแบบตอนสาม





การประเมินมาตรฐานขั้นต่ำการจัดบริการสาธารณะขององค์กรปกครองส่วนท้องถิ่น ประจำปี 2567

สำนักงานปลัดสำนักนายกรัฐมนตรี

เทศบาลตำบลหนองหงส์

ขั้นตอนการมอบหมายเจ้าหน้าที่
ประเมินมาตรฐานฯ

ขั้นตอนที่ 1
กรอกข้อมูลพื้นฐาน

ขั้นตอนที่ 2
ประเมินการให้บริการสาธารณะ

- แบบสอบถามที่ 2-1
- แบบสอบถามที่ 2-2
- แบบสอบถามที่ 2-3
- แบบสอบถามที่ 2-4
- แบบสอบถามที่ 2-5
- แบบสอบถามที่ 2-6

ดาวน์โหลดแบบรวบรวมข้อมูลและ
คู่มือการใช้งาน

สรุปจำนวน ผู้กรอกแบบประเมิน

ดูรายงานผลการประเมินตนเอง

- รายงานผลการประเมินรายแห่ง

ข้อคิดเห็น ข้อเสนอแนะ

กลับสู่หน้าหลัก

ออกจากระบบ

สรุปจำนวน ผู้กรอกแบบประเมิน

ขั้นตอนที่ 1:กรอกข้อมูลพื้นฐาน	100.00%
ขั้นตอนที่ 2:ประเมินการให้บริการสาธารณะ	100.00%
สรุปภาพรวมทั้งหมวด	100.00%

สรุปผลการประเมินการจัดบริการสาธารณสุข

ด้านที่ ๑ - ๘



การประเมินมาตรฐานขั้นต่ำการจัดบริการสาธารณะขององค์กรปกครองส่วนท้องถิ่น ประจำปี 2567

สำนักงานปลัดสำนักนายกรัฐมนตรี

ขั้นตอนการมอบหมายเจ้าหน้าที่
ประเมินภาคฐานฯ

ขั้นตอนที่ 1
กรอกข้อมูลพื้นฐาน

ขั้นตอนที่ 2
ประเมินการให้บริการสาธารณะ

- แบบสอบถามที่ 2-1
- แบบสอบถามที่ 2-2
- แบบสอบถามที่ 2-3
- แบบสอบถามที่ 2-4
- แบบสอบถามที่ 2-5
- แบบสอบถามที่ 2-6

ดาวน์โหลดแบบรวบรวมข้อมูลและ
คู่มือการใช้งาน

สรุปจำนวน ผู้กรอกแบบประเมิน

ดูรายงานผลการประเมินตนเอง

- รายงานผลการประเมินรายแห่ง

ข้อคิดเห็น ข้อเสนอแนะ

กลับสู่หน้าหลัก

ออกจากระบบ

ด้านที่ 1 โครงสร้างพื้นฐาน และ ด้านที่ 2 ผังเมือง						
สรุปผลประเมินการจัดบริการสาธารณะ						
บริการสาธารณะ	เกณฑ์ชี้วัด	ค่าเป้าหมาย (%)	กรอบการประเมิน (1)	การจัดบริการสาธารณะ (2)	(2) เทียบ กับ (1) %	ผลการประเมิน
ด้านที่ 1 โครงสร้างพื้นฐาน และ ด้านที่ 2 ผังเมือง						
1.ด้านโครงสร้างพื้นฐาน						
	1. ร้อยละของจำนวนถนนลาดยางในความรับผิดชอบทั้งหมดของ เทศบาล ที่ได้รับการบำรุงรักษาให้อยู่ในสภาพที่ใช้งานได้ปกติ	80	10000	3000	30	การพัฒนาในขนาด
	2. ร้อยละของจำนวนถนนคอนกรีตในความรับผิดชอบทั้งหมดของ เทศบาล ที่ได้รับการบำรุงรักษาให้อยู่ในสภาพที่ใช้งานได้ปกติ	80	35000	5000	14.29	การพัฒนาในขนาด
	3. ร้อยละของจำนวนจุดอันตรายที่เกิดอุบัติเหตุบ่อยครั้งทางการจราจรทางบกในเขต เทศบาล ที่ได้รับการพัฒนา ปรับปรุง หรือแก้ไขให้ปลอดภัย	75	11	11	100	สูงกว่าค่าเป้าหมาย
	4. จำนวนครั้งที่เทศบาลดำเนินการจัดกิจกรรม ในการรณรงค์ประชาสัมพันธ์ เพื่อมุ่งลดการเกิดอุบัติเหตุบนท้องถนน	3	3	1	33.33	การพัฒนาในขนาด
	5. ร้อยละของจำนวนสะพานคอนกรีตที่ใช้สัญจรในเขตทางในความรับผิดชอบของเทศบาล ที่ได้รับการบำรุงรักษาให้อยู่ในสภาพที่ใช้งานได้ปกติ (เฉพาะเทศบาลนคร และเทศบาลเมือง)	90	0	-	-	ไม่มีบริการสาธารณะ
	6. ร้อยละของจำนวนสัญญาณไฟจราจรในความรับผิดชอบในเขตทางของ เทศบาล ที่ได้รับการบำรุงรักษาให้อยู่ในสภาพที่ใช้งานได้ปกติ	100	0	-	-	ไม่มีบริการสาธารณะ
	7. ร้อยละของจำนวนไฟส่องสว่างในความรับผิดชอบในเขตทางของ เทศบาล ที่ได้รับการบำรุงรักษาให้อยู่ในสภาพที่ใช้งานได้ปกติ	100	35	394	1125.71	สูงกว่าค่าเป้าหมาย
	8. ร้อยละของจำนวนสายทางคลอง หรือลำธารสาธารณะ หรือแหล่งน้ำสาธารณะ หรือพื้นที่ พักน้ำ หรือแก้มลิง ในความรับผิดชอบของเทศบาลที่ได้รับการดูแลรักษาให้น้ำสามารถไหลผ่านได้ไม่ติดขัด หรือให้อยู่ในสภาพที่ใช้งานได้ปกติ	90	0	-	-	ไม่มีบริการสาธารณะ
	9. ร้อยละของจำนวนเครื่องสูบน้ำที่อยู่ในความรับผิดชอบของเทศบาล ที่ได้รับการบำรุงรักษาให้อยู่ในสภาพที่ใช้งานได้ปกติ	95	0	-	-	ไม่มีบริการสาธารณะ
	10. ร้อยละของจำนวนคลองส่งน้ำที่อยู่ในความรับผิดชอบของเทศบาลตำบลที่ได้รับการบำรุงรักษาให้อยู่ในสภาพที่ใช้งานได้ปกติ(เฉพาะเทศบาลตำบล)	90	0	-	-	ไม่มีบริการสาธารณะ
	11. ร้อยละของจำนวนระบบการผลิตน้ำประปาที่อยู่ในความรับผิดชอบของเทศบาลตำบลที่ได้รับการบำรุงรักษาให้อยู่ในสภาพที่ใช้งานได้ปกติ (เฉพาะเทศบาลตำบล)	95	0	-	-	ไม่มีบริการสาธารณะ
	12. จำนวนครั้งในการประเมินความพึงพอใจของประชาชนต่อการจัดบริการสาธารณะ ด้านโครงสร้างพื้นฐานของเทศบาล	1	1	-	-	ไม่ได้ดำเนินการในเชิงปริมาณ พ.ศ

2. ด้านการผังเมือง

13. จำนวนผังเมืองที่เทศบาลได้มีการจัดทำโดยเทศบาลดำเนินการเอง หรือเทศบาลดำเนินการร่วมกับกรมโยธาธิการและผังเมือง	1	1	-	-	ไม่ได้ดำเนินการ ในงบประมาณ พ.ศ
14. จำนวนครั้งในการส่งเสริมและสร้างการมีส่วนร่วมของประชาชนในการวางผังเมือง ผ่านกระบวนการรับฟังความคิดเห็นโดยเทศบาลดำเนินการเอง หรือเทศบาลดำเนินการร่วมกับกรมโยธาธิการและผังเมือง	1	1	-	-	ไม่ได้ดำเนินการ ในงบประมาณ พ.ศ
15. จำนวนครั้งในการให้ความรู้แก่ประชาชนเกี่ยวกับการควบคุมการใช้ประโยชน์ที่ดินให้เป็นไปตามผังเมือง โดยเทศบาลดำเนินการเอง หรือเทศบาลดำเนินการร่วมกับกรมโยธาธิการและผังเมือง	1	1	-	-	ไม่ได้ดำเนินการ ในงบประมาณ พ.ศ
16. ร้อยละของจำนวนอาคารสูง หรืออาคารที่มีความเสี่ยงและความล่อแหลมที่จะเกิดอุบัติเหตุที่อยู่ในเขตพื้นที่ของเทศบาล ที่ได้รับการรณรงค์ส่งเสริมและแก้ไขให้ถูกต้อง (เฉพาะเทศบาลนครและเทศบาลเมือง)	90	0	-	-	ไม่มีบริการ สาธารณะ
17. จำนวนครั้งในการส่งเสริมให้ความรู้แก่ประชาชนเกี่ยวกับการควบคุมอาคาร และการรับมือกับความเสี่ยงต่าง ๆ ในอาคารสูงหรืออาคารที่มีความเสี่ยงภัย หรือในชุมชน เช่น การซ้อมหนีไฟ การซ้อมดับเพลิง แผ่นดินไหว โดยเทศบาลดำเนินการเอง หรือเทศบาลดำเนินการร่วมกับกรมโยธาธิการและผังเมือง	2	2	-	-	ไม่ได้ดำเนินการ ในงบประมาณ พ.ศ
18. จำนวนครั้งในการให้ความรู้ ให้คำแนะนำปรึกษา แก่ประชาชน หรือผู้ประกอบการในการออกใบอนุญาตก่อสร้างอาคารให้ตรง กับข้อกำหนดของการใช้ประโยชน์ที่ดินในพื้นที่ โดยเทศบาลดำเนินการเอง หรือเทศบาลดำเนินการร่วมกับกรมโยธาธิการและผังเมือง	1	1	22	2200	สูงกว่าค่าเป้าหมาย
19. จำนวนครั้งในการจัดเก็บข้อมูลการประเมินผลผังเพื่อจัดทำรายงานการประเมินผลการเปลี่ยนแปลงสภาพการณ์และสิ่งแวดล้อม การใช้งบประมาณของเมือง โดยเทศบาลดำเนินการเอง หรือเทศบาลดำเนินการร่วมกับกรมโยธาธิการและผังเมือง	1	1	-	-	ไม่ได้ดำเนินการ ในงบประมาณ พ.ศ
20. จำนวนครั้งในการประเมินความพึงพอใจของประชาชนต่อการจัดการบริการสาธารณะ ด้านการผังเมืองของเทศบาล	1	1	-	-	ไม่ได้ดำเนินการ ในงบประมาณ พ.ศ





การประเมินมาตรฐานขั้นต่ำการจัดบริการสาธารณสุขขององค์กรปกครองส่วนท้องถิ่น ประจำปี 2567

สำนักงานปลัดสำนักนายกรัฐมนตรี

ขั้นตอนการมอบหมายเจ้าหน้าที่
ประเมินมาตรฐานฯ
ขั้นตอนที่ 1
กรอกข้อมูลพื้นฐาน
ขั้นตอนที่ 2
ประเมินการให้บริการสาธารณะ

- แบบสอบถามที่ 2-1
- แบบสอบถามที่ 2-2
- แบบสอบถามที่ 2-3
- แบบสอบถามที่ 2-4
- แบบสอบถามที่ 2-5
- แบบสอบถามที่ 2-6

**ดาวน์โหลดแบบรวบรวมข้อมูลและ
คู่มือการใช้งาน**

สรุปจำนวน ผู้กรอกแบบประเมิน
ดูรายงานผลการประเมินตนเอง
- รายงานผลการประเมินรายแห่ง
ข้อคิดเห็น ข้อเสนอแนะ
กลับสู่หน้าหลัก
ออกจากระบบ

--- เลือกด้าน ---						
สรุปผลประเมินการจัดบริการสาธารณะ						
บริการสาธารณะ	เกณฑ์ชี้วัด	ค่าเป้าหมาย (%)	กรอบการประเมิน (1)	การจัดบริการ สาธารณะ (2)	(2) เทียบ กับ (1) %	ผลการประเมิน
ด้านที่ 3 ด้านสาธารณสุข บริการทางสังคม และคุณภาพชีวิต						
3. ด้านสาธารณสุข บริการทางสังคม และคุณภาพชีวิต						
	21. ร้อยละของจำนวนผู้สูงอายุที่มีปัญหาด้าน สุขภาพหรือป่วยติดเตียงที่ได้รับการดูแล และมีการติดตามผล หรือการออกเยี่ยมบ้านให้คำแนะนำ ปรึกษา ปัญหาสุขภาพให้แก่ผู้สูงอายุจาก เทศบาล	90	75	62	82.67	การพัฒนาใน อนาคต
	22. จำนวนโครงการหรือกิจกรรมที่เทศบาลดำเนินการส่งเสริมสุขภาพผู้สูงอายุที่มีปัญหาเกี่ยวกับ สุขภาพ หรือป่วยติดเตียง	2	2	3	150	สูงกว่าค่าเป้าหมาย
	23. ร้อยละของจำนวนผู้สูงอายุที่เป็นสมาชิกใน ชมรม สมาคม ศูนย์บริการทางสังคม หรือโรงเรียน ผู้สูงอายุที่อยู่ในความรับผิดชอบของเทศบาลที่ เข้าร่วมกิจกรรมต่าง ๆ ที่ชมรม สมาคม ศูนย์ บริการทางสังคม หรือโรงเรียนผู้สูงอายุที่อยู่ใน ความรับผิดชอบของเทศบาล จัดขึ้น	60	0	-	-	ไม่มีบริการ สาธารณะ
	24. จำนวนโครงการหรือกิจกรรมที่เทศบาลดำเนินการ หรือให้การสนับสนุนในการจัดกิจกรรม บันเทิงการต่าง ๆ หรือส่งเสริมการออกกำลังกาย ให้แก่ผู้สูงอายุ	2	2	2	100	เท่ากับค่าเป้าหมาย
	25. จำนวนโครงการหรือกิจกรรมที่เทศบาลดำเนินการ หรือให้การสนับสนุนในการพัฒนาอาชีพและ การส่งเสริมเพิ่มรายได้ให้แก่ผู้สูงอายุ	2	2	1	50	การพัฒนาใน อนาคต
	26. ร้อยละของจำนวนผู้สูงอายุที่ยากไร้ที่อยู่ใน ภาวะพึ่งพิงในพื้นที่เทศบาลที่ขอรับการช่วยเหลือ จากเทศบาลและได้รับการดูแลช่วยเหลือจาก เทศบาล หรือเทศบาลประสานงานส่งต่อหน่วย งานที่เกี่ยวข้องให้ดำเนินการสงเคราะห์ หรือฟื้นฟู หรือเทศบาลประสานงาน และสงเคราะห์ให้เข้าสู่ สถานสงเคราะห์คนชรา	80	20	-	-	ไม่ได้ดำเนินการ ในเชิงปริมาณ พ.ศ
	27. ร้อยละของจำนวนผู้พิการ ผู้ยากไร้ ที่ต้อง โอกาสในพื้นที่เทศบาลที่ขอรับการช่วยเหลือจาก เทศบาล และได้รับการช่วยเหลือสนับสนุนหรือ ประสานหน่วยงานส่งต่อหน่วยงาน ที่เกี่ยวข้องให้ ดำเนินการช่วยเหลือสนับสนุนปัจจัยสี่ในการดำรง ชีพ	100	9	19	211.11	สูงกว่าค่าเป้าหมาย
	28. จำนวนโครงการหรือกิจกรรมที่เทศบาลดำเนินการในการส่งเสริม มีองค์ ความคุมเฝ้าระวัง มีองค์โรคประจำถิ่น การแพร่ระบาดของโรค ติดตื้อ รวมถึงการป้องกัน ควบคุมกลุ่มโรคไม่ ติดตื้อเรื้อรัง NCDs (Non-communicable diseases) เกี่ยวกับพฤติกรรมการใช้ชีวิต การรับ ประทานอาหาร ความเครียด เช่น โรคเบาหวาน โรคความดันสูง โรคไขมันในเลือดสูง เป็นต้น	2	2	15	750	สูงกว่าค่าเป้าหมาย

29. จำนวนโครงการหรือกิจกรรมที่เทศบาลดำเนินการเอง หรือร่วมดำเนินการกับส่วนราชการ ในการตรวจสุขภาพโภชนาการหรือสถานประกอบการอาหารในพื้นที่	2	2	1	50	การพัฒนาในอนาคต
30. ร้อยละของจำนวนสัตว์ในพื้นที่เทศบาลที่ได้รับการสำรวจ ซึ้นทะเบียนสัตว์ และฉีดวัคซีนป้องกันโรคพิษสุนัขบ้า หรือทำหมันตามโครงการสัตว์ปลอดโรคคนปลอดภัย จากโรคพิษสุนัขบ้า ที่เทศบาลดำเนินการเอง หรือร่วมดำเนินการกับส่วนราชการ	100	1091	1091	100	เท่ากับค่าเป้าหมาย
31. จำนวนครั้งในการประเมินความพึงพอใจของประชาชนต่อการจัดบริการสาธารณะ ด้านสาธารณสุข บริการทางสังคม และคุณภาพชีวิตของเทศบาล	1	1	11	1100	สูงกว่าค่าเป้าหมาย



:: สำนักงานคณะกรรมการการกระจายอำนาจให้แก่องค์กรปกครองส่วนท้องถิ่น สำนักงานปลัดสำนักนายกรัฐมนตรี ::



การประเมินมาตรฐานขั้นต่ำการจัดบริการสาธารณะขององค์กรปกครองส่วนท้องถิ่น ประจำปี 2567

สำนักงานปลัดสำนักนายกรัฐมนตรี

ขั้นตอนการมอบหมายเจ้าหน้าที่
ประเมินมาตรฐาน
ขั้นตอนที่ 1
กรอกข้อมูลพื้นฐาน
ขั้นตอนที่ 2
ประเมินการให้บริการสาธารณะ

- แบบสอบถามที่ 2-1
- แบบสอบถามที่ 2-2
- แบบสอบถามที่ 2-3
- แบบสอบถามที่ 2-4
- แบบสอบถามที่ 2-5
- แบบสอบถามที่ 2-6

ดาวน์โหลดแบบรวบรวมข้อมูลและ
คู่มือการใช้งาน

สรุปจำนวน ผู้กรอกแบบประเมิน

ดูรายงานผลการประเมินตนเอง

- รายงานผลการประเมินรายแห่ง

ข้อคิดเห็น ข้อเสนอแนะ

กลับสู่หน้าหลัก

ออกจากระบบ

-- เลือกด้าน --							ค้นหา
สรุปผลประเมินการจัดบริการสาธารณะ							
บริการสาธารณะ	เกณฑ์ชี้วัด	ค่าเป้าหมาย (%)	กรอบการประเมิน (1)	การจัดบริการสาธารณะ (2)	(2) เทียบ กับ (1) %	ผลการประเมิน	
ด้านที่ 4 ด้านการศึกษา							
ด้านที่ 4 การศึกษา							
	32. ร้อยละของจำนวนศูนย์พัฒนาเด็กเล็กในสังกัดเทศบาล ที่ผ่านการประเมินมาตรฐานสถานพัฒนาเด็กปฐมวัยแห่งชาติ	100	1	-	-	ไม่ได้ดำเนินการ ในบึงงบประมาณ พ.ศ	
	33. ร้อยละของจำนวนเด็กในศูนย์พัฒนาเด็กเล็ก และเด็กในโรงเรียนอนุบาล และเด็กในโรงเรียนประถมศึกษาในสังกัดเทศบาล ที่ได้รับอาหารเสริม (นม) ครบถ้วน และเด็กนักเรียนในโรงเรียนในสังกัดอื่นที่เทศบาลให้การสนับสนุนหรืออุดหนุน	100	46	714	1552.17	สูงกว่าค่าเป้าหมาย	
	34. ร้อยละของจำนวนเด็กในศูนย์พัฒนาเด็กเล็ก และเด็กในโรงเรียนอนุบาล และเด็กในโรงเรียนประถมศึกษาในสังกัดเทศบาล ที่ได้รับอาหารกลางวันที่มีคุณค่าทางโภชนาการครบถ้วน และเด็กนักเรียนในโรงเรียนในสังกัดอื่น ที่เทศบาลให้การสนับสนุนหรืออุดหนุน	100	46	714	1552.17	สูงกว่าค่าเป้าหมาย	
	35. ร้อยละของจำนวนเด็กด้อยโอกาส เด็กพิการ ที่ได้รับการสนับสนุนด้านการศึกษา หรือด้านการเงิน หรือวัสดุอุปกรณ์จากเทศบาล	100	0	-	-	ไม่มีบริการ สาธารณะ	
	36. จำนวนโครงการหรือกิจกรรมที่เทศบาลดำเนินการ หรือให้การสนับสนุนในการส่งเสริมอาชีพ หรือวิชาชีพ ให้แก่นักเรียนในโรงเรียน ในสังกัดเทศบาล รวมถึงนักเรียนในโรงเรียน ในสังกัดอื่นที่เทศบาลให้การสนับสนุนหรืออุดหนุน	2	2	-	-	ไม่ได้ดำเนินการ ในบึงงบประมาณ พ.ศ	
	37. จำนวนโครงการหรือกิจกรรมที่เทศบาลดำเนินการ หรือให้การสนับสนุน ในการส่งเสริมการเรียนรู้เกี่ยวกับเทคโนโลยี วิทยาศาสตร์ ทักษะคอมพิวเตอร์ หรือการรู้เท่าทันโลกดิจิทัลให้แก่นักเรียนในโรงเรียน ในสังกัดเทศบาล รวมถึงนักเรียนในโรงเรียน ในสังกัดอื่นที่เทศบาลให้การสนับสนุนหรืออุดหนุน	2	2	-	-	ไม่ได้ดำเนินการ ในบึงงบประมาณ พ.ศ	
	38. ร้อยละของจำนวนโรงเรียนในสังกัดเทศบาลที่จัดการเรียนการสอนในระบบสองภาษาหรือหลักสูตรสองภาษา	100	0	-	-	ไม่มีบริการ สาธารณะ	
	39. จำนวนโครงการหรือกิจกรรมที่เทศบาลดำเนินการ หรือให้การสนับสนุนในการส่งเสริมการสอนภาษาต่างประเทศให้แก่นักเรียนในโรงเรียนในสังกัดของเทศบาล รวมถึงนักเรียนในโรงเรียนในสังกัดอื่นที่เทศบาล ให้การสนับสนุนหรืออุดหนุน	2	2	-	-	ไม่ได้ดำเนินการ ในบึงงบประมาณ พ.ศ	
	40. จำนวนครั้งในการประเมินความพึงพอใจของประชาชนต่อการจัดบริการสาธารณะ ด้านการศึกษาของเทศบาล	1	1	2	200	สูงกว่าค่าเป้าหมาย	



การประเมินมาตรฐานขั้นต่ำการจัดบริการสาธารณะขององค์กรปกครองส่วนท้องถิ่น ประจำปี 2567

สำนักงานปลัดสำนักนายกรัฐมนตรี

ขั้นตอนการมอบหมายเจ้าหน้าที่
ประเมินมาตรฐานฯ

ขั้นตอนที่ 1
กรอกข้อมูลพื้นฐาน

ขั้นตอนที่ 2
ประเมินการให้บริการสาธารณะ

- แบบสอบถามที่ 2-1
- แบบสอบถามที่ 2-2
- แบบสอบถามที่ 2-3
- แบบสอบถามที่ 2-4
- แบบสอบถามที่ 2-5
- แบบสอบถามที่ 2-6

ดาวน์โหลดแบบรวบรวมข้อมูลและ
คู่มือการใช้งาน

สรุปจำนวน ผู้กรอกแบบประเมิน
รายงานผลการประเมินตนเอง

- รายงานผลการประเมินรายแห่ง

ข้อคิดเห็น ข้อเสนอแนะ

กลับสู่หน้าหลัก

ออกจากระบบ

▼ ค้นหา

สรุปผลประเมินการจัดบริการสาธารณะ

บริการสาธารณะ	เกณฑ์ชี้วัด	ค่าเป้าหมาย (%)	กรอบการประเมิน (1)	การจัดบริการสาธารณะ (2)	(2) เทียบ กับ (1) %	ผลการประเมิน
ด้านที่ 5 ด้านการจัดระเบียบชุมชนและการรักษาความสงบปลอดภัย						
ด้านที่ 5 การจัดระเบียบชุมชนและการรักษาความสงบปลอดภัย						
	41. จำนวนแผนป้องกันและบรรเทาสาธารณภัยประเภทสำคัญที่เกิดขึ้นในพื้นที่ที่เทศบาลได้ดำเนินการ	2	2	1	50	การพัฒนาในขนาด
	42. ร้อยละของจำนวนอาสาสมัครป้องกันภัยฝ่ายพลเรือน (อปพร.) ที่เทศบาลสนับสนุนจัดตั้งขึ้นรวมทั้งจำนวนอาสาสมัครป้องกัน สาธารณภัยของมูลนิธิ สมาคม สมาชิก ชมรม หรืออื่น ๆ ที่ตั้งขึ้นถูกต้องตามกฎหมายในเขตพื้นที่	2	4696	27	0.57	การพัฒนาในขนาด
	43. ร้อยละของจำนวนกล้องโทรทัศน์วงจรปิด (CCTV) ด้านความปลอดภัยของเทศบาลที่ติดตั้งในพื้นที่สาธารณะที่ชำรุดเสียหายและสามารถซ่อมแซมให้ใช้งานได้ปกติ 24 ชั่วโมง	100	3	2	66.67	การพัฒนาในขนาด
	44. จำนวนศูนย์หรือช่องทางบริการรับเรื่องราวร้องทุกข์ต่าง ๆ เช่น ศูนย์ไกลเกลี่ยข้อพิพาท ศูนย์ยุติธรรมชุมชน ศูนย์บริการประชาชน ศูนย์ดำรงธรรม ศูนย์ one stop service ศูนย์ส่งเสริมการมีส่วนร่วมของประชาชน หรือจากช่องทางสื่อออนไลน์อื่น ๆ ที่เทศบาลจัดให้มีหรือดำเนินการ	2	2	11	550	สูงกว่าค่าเป้าหมาย
	45. ร้อยละของจำนวนเรื่องราวร้องทุกข์ต่าง ๆ ของประชาชน จากศูนย์รับเรื่องราวร้องทุกข์ ศูนย์ไกลเกลี่ยข้อพิพาท ศูนย์ยุติธรรมชุมชน ศูนย์บริการประชาชน ศูนย์ดำรงธรรม ศูนย์ one stop service ศูนย์ส่งเสริมการมีส่วนร่วมของประชาชน หรือจากช่องทางสื่อออนไลน์อื่น ๆ ที่ส่งให้เทศบาลดำเนินการ และได้รับการแก้ไขปัญหาหรือได้รับการให้ความช่วยเหลือจากเทศบาล หรือเทศบาลประสานงานส่งต่อหน่วยงานที่เกี่ยวข้องดำเนินการต่อไป	100	0	-	-	ไม่มีบริการสาธารณะ
	46. จำนวนครั้งในการประเมินความพึงพอใจของประชาชนต่อการจัดบริการสาธารณะ ด้านการจัดระเบียบชุมชนและการรักษาความสงบปลอดภัยของเทศบาล	1	1	3	300	สูงกว่าค่าเป้าหมาย

.XML W int



การประเมินมาตรฐานขั้นต่ำการจัดการบริการสาธารณะขององค์กรปกครองส่วนท้องถิ่น ประจำปี 2567

สำนักงานปลัดสำนักนายกรัฐมนตรี

ขั้นตอนการมอบหมายเจ้าหน้าที่
ประเมินมาตรฐานฯ

ขั้นตอนที่ 1
กรอกข้อมูลพื้นฐาน

ขั้นตอนที่ 2
ประเมินการให้บริการสาธารณะ

- แบบสอบถามที่ 2-1
- แบบสอบถามที่ 2-2
- แบบสอบถามที่ 2-3
- แบบสอบถามที่ 2-4
- แบบสอบถามที่ 2-5
- แบบสอบถามที่ 2-6

ดาวน์โหลดแบบรวบรวมข้อมูลและ
คู่มือการใช้งาน

สรุปจำนวน ผู้กรอกแบบประเมิน

รายงานผลการประเมินตนเอง

- รายงานผลการประเมินรายแห่ง

ข้อคิดเห็น ข้อเสนอแนะ

กลับสู่หน้าหลัก

ออกจากระบบ

--- เลือกด้าน --- ค้นหา

สรุปผลประเมินการจัดการบริการสาธารณะ

บริการสาธารณะ	เกณฑ์ชี้วัด	ค่าเป้าหมาย (%)	กรอบการประเมิน (1)	การจัดการบริการสาธารณะ (2)	(2) เทียบ กับ (1) %	ผลการประเมิน
ด้านที่ 6 ด้านการส่งเสริมเศรษฐกิจชุมชน อาชีพ การท่องเที่ยว และการลงทุน						
ด้านที่ 6 การส่งเสริมเศรษฐกิจชุมชน อาชีพ การท่องเที่ยว และการลงทุน						
	47. ร้อยละของจำนวนกลุ่มอาชีพต่าง ๆ เช่น กลุ่มเกษตรกร กลุ่มวิสาหกิจชุมชน กลุ่มแปรรูป การผลิต กลุ่มการท่องเที่ยว กลุ่มอาชีพใหม่ ฯลฯ ที่เทศบาลดำเนินการส่งเสริม หรือให้การสนับสนุน ให้สามารถดำเนินการได้อย่างยั่งยืน และมีรายได้ต่อเนื่อง	90	0	-	-	ไม่มีบริการสาธารณะ
	48. จำนวนโครงการหรือกิจกรรมที่เทศบาลดำเนินการส่งเสริม หรือให้การสนับสนุน กลุ่มอาชีพต่าง ๆ เช่น กลุ่มเกษตรกร กลุ่มวิสาหกิจชุมชน กลุ่มแปรรูปการผลิต กลุ่มการท่องเที่ยว กลุ่มอาชีพใหม่ ฯลฯ ให้สามารถดำเนินการได้อย่างยั่งยืน และมีรายได้ต่อเนื่อง	2	2	1	50	การพัฒนาในขนาด
	49. จำนวนโครงการหรือกิจกรรมที่เทศบาลดำเนินการส่งเสริม หรือให้การสนับสนุนจัดให้มีศูนย์แสดงสินค้าชุมชน ศูนย์จำหน่ายสินค้า ตลาดนัด ตลาดชุมชน ถนนคนเดิน ถนนวัฒนธรรม ตลาดน้ำ หรือตลาดเก่า	2	2	1	50	การพัฒนาในขนาด
	50. จำนวนโครงการหรือกิจกรรมที่เทศบาลดำเนินการ หรือให้การสนับสนุนในการปรับปรุงซ่อมแซม บำรุงรักษา และฟื้นฟูแหล่งท่องเที่ยวให้มีสภาพที่เหมาะสมต่อการท่องเที่ยว	2	2	-	-	ไม่ได้ดำเนินการในเชิงประมาท พ.ศ
	51. จำนวนโครงการหรือกิจกรรมที่เทศบาลดำเนินการ หรือให้การสนับสนุน ในการกระตุ้น หรือส่งเสริมการท่องเที่ยว และการให้ความรู้เกี่ยวกับประวัติศาสตร์ความเป็นมาของแหล่งท่องเที่ยว	2	2	-	-	ไม่ได้ดำเนินการในเชิงประมาท พ.ศ
	52. จำนวนช่องทางหรือแหล่งเผยแพร่ข้อมูลเกี่ยวกับการให้คำปรึกษา หรือแนะนำในการขอใบอนุญาต จัดทะเบียนพาณิชยกรรม หรือการส่งเสริมการลงทุนในพื้นที่ ทั้งการให้คำปรึกษา หรือแนะนำ ที่สำนักงานเทศบาลโดยตรง หรือให้คำแนะนำผ่านช่องทางสื่อออนไลน์ เช่น เว็บไซต์ หรือเฟซบุ๊ก หรือผ่านช่องทางสื่อออนไลน์อื่น ๆ	2	2	2	100	เท่ากับค่าเป้าหมาย
	53. จำนวนครั้งในการประเมินความพึงพอใจของประชาชนต่อการจัดการบริการสาธารณะ ด้านการส่งเสริมเศรษฐกิจชุมชน อาชีพ การท่องเที่ยว และการลงทุนของเทศบาล	1	1	2	200	สูงกว่าค่าเป้าหมาย



การประเมินมาตรฐานขั้นต่ำการจัดบริการสาธารณะขององค์กรปกครองส่วนท้องถิ่น ประจำปี 2567

สำนักงานปลัดสำนักนายกรัฐมนตรี

ขั้นตอนการมอบหมายเจ้าหน้าที่
ประเมินมาตรฐานฯ

ขั้นตอนที่ 1
กรอกข้อมูลพื้นฐาน

ขั้นตอนที่ 2
ประเมินการให้บริการสาธารณะ

- แบบสอบถามที่ 2-1
- แบบสอบถามที่ 2-2
- แบบสอบถามที่ 2-3
- แบบสอบถามที่ 2-4
- แบบสอบถามที่ 2-5
- แบบสอบถามที่ 2-6

ดาวน์โหลดแบบรวบรวมข้อมูลและ
คู่มือการใช้งาน

สรุปจำนวน ผู้กรอกแบบประเมิน
ดูรายงานผลการประเมินตนเอง

- รายงานผลการประเมินรายแห่ง

ข้อคิดเห็น ข้อเสนอแนะ


กลับสู่หน้าหลัก

ออกจากระบบ

-- เลือกด้าน --							ค้นหา
สรุปผลประเมินการให้บริการสาธารณะ							
บริการสาธารณะ	เกณฑ์ชี้วัด	ค่าเป้าหมาย (%)	กรอบการประเมิน (1)	การให้บริการสาธารณะ (2)	(2) เทียบ กับ (1) %	ผลการประเมิน	
ด้านที่ 7 ด้านการจัดการทรัพยากรธรรมชาติและสิ่งแวดล้อม และ ด้านที่ 8 ด้านการส่งเสริมศิลปะ วัฒนธรรม ภูมิปัญญาชาวบ้าน และโบราณสถาน							
ด้านที่ 7 การจัดการทรัพยากรธรรมชาติและสิ่งแวดล้อม							
	54. จำนวนโครงการหรือกิจกรรมที่เทศบาลดำเนินการในการรณรงค์ประชาสัมพันธ์ การลดปริมาณขยะ หรือการคัดแยกขยะ	2	2	8	400	สูงกว่าค่าเป้าหมาย	
	55. ร้อยละของปริมาณขยะมูลฝอยในพื้นที่เทศบาลที่ถูกกำจัดอย่างถูกสุขลักษณะ ตามกฎระเบียบ ขั้นตอนตามหลักวิชาการของกระทรวงสาธารณสุขหรือหน่วยงานอื่นที่เกี่ยวข้อง	95	156	156	100	สูงกว่าค่าเป้าหมาย	
	56. ร้อยละของปริมาณขยะอันตราย และขยะติดเชื้อในพื้นที่เทศบาลที่ถูกส่งต่อไปกำจัด อย่างถูกสุขลักษณะ	95	0.015	0.02	133.33	สูงกว่าค่าเป้าหมาย	
	57. จำนวนโครงการหรือกิจกรรมที่เทศบาลดำเนินการในการส่งเสริมการปลูกต้นไม้ การอนุรักษ์คูคลอง ทรัพยากรชายฝั่งหรือการจัดการเกี่ยวกับปัญหาน้ำป่าไหล	2	2	4	200	สูงกว่าค่าเป้าหมาย	
	58. จำนวนโครงการหรือกิจกรรมของเทศบาลตำบลดำเนินการในการจัดอบรมหรือประชาสัมพันธ์ให้ความรู้แก่ประชาชนเกี่ยวกับการดูแลรักษาป่า ภัยจากไฟฟ้า การมีธงคันไฟฟ้า การเผาในที่โล่ง ภัยจากการเผาในที่โล่ง หรือการทำแนวกันไฟฟ้า (เฉพาะเทศบาลตำบล)	2	2	-	-	ไม่ได้ดำเนินการ ในงบประมาณ พ.ศ	
	59. จำนวนครั้งที่เทศบาลตำบลจัดส่งอาสาสมัครป้องกันไฟป่าเข้าร่วมอบรมกับหน่วยงานที่เกี่ยวข้อง(เฉพาะเทศบาลตำบล)	1	1	-	-	ไม่ได้ดำเนินการ ในงบประมาณ พ.ศ	
	60. จำนวนโครงการหรือกิจกรรมที่เทศบาลดำเนินการในการรณรงค์ประชาสัมพันธ์ เพื่อป้องกันและลดค่าฝุ่น PM 2.5 และการลดมลพิษทางอากาศ	2	2	-	-	ไม่ได้ดำเนินการ ในงบประมาณ พ.ศ	
	61. ร้อยละของจำนวนข้อมูลค่าเฉลี่ย 24 ชั่วโมงของฝุ่นละอองขนาดเล็กไม่เกิน 2.5 ไมครอน (PM 2.5) ที่ผ่านเกณฑ์มาตรฐานของเทศบาล	100	0	-	-	ไม่มีบริการ สาธารณะ	
	62. จำนวนครั้งที่เทศบาลนครได้ดำเนินการติดตามตรวจสอบโครงการหรือกิจการ หรือการดำเนินการที่อาจมีผลกระทบต่อทรัพยากรธรรมชาติ คุณภาพสิ่งแวดล้อม สุขภาพอนามัย คุณภาพชีวิต หรือส่วนได้เสียสำคัญอื่นใดของประชาชนหรือชุมชนหรือสิ่งแวดล้อม(เฉพาะเทศบาลนคร)	1	1	-	-	ไม่ได้ดำเนินการ ในงบประมาณ พ.ศ	
	63. จำนวนโครงการหรือกิจกรรมที่เทศบาลดำเนินการในการรณรงค์การลดภาวะโลกร้อน และส่งเสริมการใช้พลังงานสะอาด	1	1	5	500	สูงกว่าค่าเป้าหมาย	
	64. จำนวนครั้งในการประเมินความพึงพอใจของประชาชนต่อการให้บริการสาธารณะ ด้านการ	1	1	11	1100	สูงกว่าค่าเป้าหมาย	

ด้านที่ 8 การส่งเสริมศิลปะ วัฒนธรรม ภูมิปัญญาชาวบ้าน และโบราณสถาน

65. จำนวนโครงการหรือกิจกรรมที่เทศบาลดำเนินการ หรือสนับสนุนในการส่งเสริม หรืออนุรักษ์ ศิลปะ วัฒนธรรม ประเพณีท้องถิ่นหรือภูมิปัญญาชาวบ้าน	3	3	4	133.33	สูงกว่าค่าเป้าหมาย
66. จำนวนแหล่งการเรียนรู้ในท้องถิ่น ในชุมชน เกี่ยวกับศิลปะ วัฒนธรรม ประเพณี ภูมิปัญญาท้องถิ่น และโบราณสถานในเทศบาล ดำเนินการ หรือ ให้การส่งเสริมสนับสนุน	2	2	-	-	ไม่ได้ดำเนินการ ในเชิงปริมาณ พ.ศ
67. จำนวนครั้งในการประเมินความพึงพอใจของ ประชาชนต่อการจัดการสาธารณะ ด้านการส่งเสริมศิลปะ วัฒนธรรม ภูมิปัญญาชาวบ้าน และ โบราณสถานของเทศบาล	1	1	2	200	สูงกว่าค่าเป้าหมาย



ภาคผนวก



คำสั่งเทศบาลตำบลหนองหงส์

ที่ ๓๓๕ / ๒๕๖๗

เรื่อง แต่งตั้งคณะกรรมการประเมินมาตรฐานขั้นต่ำเพื่อการประกันคุณภาพ
การจัดบริการสาธารณะของเทศบาล ประจำปี พ.ศ. ๒๕๖๗

ตามที่ คณะกรรมการกระจายอำนาจให้แก่องค์กรปกครองส่วนท้องถิ่น (ก.ก.ถ.) ได้กำหนดเกณฑ์
ชี้วัดและการประเมินมาตรฐานขั้นต่ำ การจัดบริการสาธารณะขององค์กรปกครองส่วนท้องถิ่น (อปท.) ประจำปี
พ.ศ. ๒๕๖๗ และให้นำตัวชี้วัด จำนวน ๘ ด้าน ไปใช้ในการประเมินมาตรฐานการจัดบริการสาธารณะ ประจำปี
พ.ศ. ๒๕๖๗ ของเทศบาล ซึ่งผลการประเมินผลดังกล่าวจะนำไปใช้เป็นเกณฑ์ในการพิจารณาจัดสรรเงินอุดหนุน
และการกำหนดแนวทางเพื่อสนับสนุนส่งเสริมให้ อปท. สามารถพัฒนาคุณภาพการจัดบริการสาธารณะให้ดียิ่งขึ้น
นั้น

เพื่อให้การดำเนินการประเมินตนเอง ตามเกณฑ์ชี้วัดและการประเมินมาตรฐานขั้นต่ำการ
จัดบริการสาธารณะขององค์กรปกครองส่วนท้องถิ่น (อ.ป.ท.) ประจำปี พ.ศ. ๒๕๖๗ เป็นไปตาม ก.ก.ถ. กำหนด
อย่างครบถ้วนและถูกต้อง จึงอาศัยอำนาจตามมาตรา ๔๘ เตราส แห่งพระราชบัญญัติเทศบาล พ.ศ. ๒๔๙๖ และที่
แก้ไขเพิ่มเติม แต่งตั้งคณะกรรมการรับผิดชอบการดำเนินการประเมินตนเองของเทศบาล โดยมีองค์ประกอบและ
อำนาจหน้าที่ดังต่อไปนี้

๑. ด้านการรวบรวมข้อมูล

องค์ประกอบ

๑. ปลัดเทศบาล
๒. รองปลัดเทศบาล
๓. หัวหน้าสำนักปลัดเทศบาล
๔. ผู้อำนวยการกองคลัง
๕. ผู้อำนวยการกองการศึกษา
๖. ผู้อำนวยการกองสาธารณสุขและสิ่งแวดล้อม
๗. ผู้อำนวยการกองสวัสดิการสังคม
๘. ผู้อำนวยการกองช่าง
๙. ผู้อำนวยการกองยุทธศาสตร์และงบประมาณ
๑๐. ผู้อำนวยการกองการประปา
๑๑. หัวหน้าฝ่ายแผนงานและงบประมาณ
๑๒. นักวิเคราะห์นโยบายและแผนชำนาญการ

อำนาจและหน้าที่

๑. ทำหน้าที่รวบรวมและพิจารณาความถูกต้องของข้อมูลการจัดบริการสาธารณะของเทศบาลในแต่ละด้านตามแบบบันทึกข้อมูล จำนวน ๓ แบบ (แบบเทศบาล ๑ , แบบเทศบาล ๒ - ๑ ถึง ๒ - ๖)

๒. ปฏิบัติหน้าที่อื่นตามที่นายกเทศมนตรีมอบหมาย

๒. ด้านการบันทึกข้อมูล

องค์ประกอบ

๑. ผู้อำนวยการกองยุทธศาสตร์และงบประมาณ

๒. หัวหน้าฝ่ายแผนงานและงบประมาณ

๓. นักวิเคราะห์นโยบายและแผนชำนาญการ

อำนาจหน้าที่

๑. ทำหน้าที่บันทึกข้อมูลจัดบริการสาธารณะของเทศบาล ตามแบบบันทึกข้อมูลที่ได้รับจากเจ้าหน้าที่ ส่วนงานต่างๆ ในระบบประเมินผลมาตรฐานขั้นต่ำฯ ทางระบบออนไลน์ผ่านเว็บไซต์สำนักงาน ก.ก.ถ. www.odloc.go.th ตามวิธีการที่กำหนด

๒. ปฏิบัติหน้าที่อื่นตามที่นายกเทศมนตรีมอบหมาย

ทั้งนี้ ตั้งแต่บัดนี้เป็นต้นไป

สั่ง ณ วันที่ ๒๕ กรกฎาคม พ.ศ. ๒๕๖๗

(นายอมรศักดิ์ ตั้งบริพัตรสกุล)
นายกเทศมนตรีตำบลหนองหงส์



คำสั่งเทศบาลตำบลหนองหงส์

ที่ ๓๓๖ / ๒๕๖๗

เรื่อง แต่งตั้งเจ้าหน้าที่บันทึกข้อมูลในระบบการประเมินมาตรฐานขั้นต่ำเพื่อการประกันคุณภาพจัดการ
บริการสาธารณสุขของเทศบาล ประจำปี พ.ศ. ๒๕๖๗

ตามที่ สำนักงานปลัดสำนักนายกรัฐมนตรีแจ้งว่าคณะกรรมการกระจายอำนาจให้แก่องค์กร
ปกครองส่วนท้องถิ่น (ก.ก.ถ.) ในการประชุม ครั้งที่ ๔/๒๕๖๖ เมื่อวันที่ ๑ พฤศจิกายน ๒๕๖๖ ได้มีมติให้
สำนักงานคณะกรรมการกระจายอำนาจให้แก่องค์กรปกครองส่วนท้องถิ่น (สำนักงาน ก.ก.ถ.) ดำเนินการ
ประเมินมาตรฐานขั้นต่ำการจัดการจัดบริการสาธารณสุขขององค์กรปกครองส่วนท้องถิ่น (อปท.) ประจำปี พ.ศ. ๒๕๖๗
โดยให้องค์กรปกครองส่วนท้องถิ่นบันทึกข้อมูลในระบบประเมินผลมาตรฐานขั้นต่ำการจัดการจัดบริการสาธารณสุขของ
องค์กรปกครองส่วนท้องถิ่น ประจำปี พ.ศ. ๒๕๖๗ ซึ่งผลการประเมินดังกล่าวใช้เป็นข้อมูลในการกำหนดนโยบาย
การพัฒนางานด้านการกระจายอำนาจและประกอบการพิจารณาจัดสรรเงินอุดหนุนให้แก่องค์กรปกครองส่วน
ท้องถิ่น นั้น

ดังนั้น เทศบาลตำบลหนองหงส์ จึงมอบหมายให้นายอดิศักดิ์ ตั้งบริพัตรสกุล เป็นเจ้าหน้าที่บันทึก
ข้อมูลตามแบบรวบรวมข้อมูลการจัดการจัดบริการสาธารณสุข ในระบบประเมินผลมาตรฐานขั้นต่ำการจัดการจัดบริการสาธารณสุข
ขององค์กรปกครองส่วนท้องถิ่น ประจำปี ๒๕๖๗ และจัดส่งข้อมูลการบริการสาธารณสุขขององค์กรปกครองส่วน
ท้องถิ่นให้สำนักคณะกรรมการกระจายอำนาจให้แก่องค์กรปกครองส่วนท้องถิ่น (www.odloc.go.th) และ
รายงานผลการประเมินมาตรฐานขั้นต่ำการจัดการบริการสาธารณสุขให้ผู้บริการสาธารณสุขให้ผู้บริหาร สภามหาวิทยาลัย
ปกครองส่วนท้องถิ่น และประชาสัมพันธ์ให้ประชาชนทราบในลำดับต่อไป

ทั้งนี้ ตั้งแต่บัดนี้เป็นต้นไป

สั่ง ณ วันที่ ๒๕ กรกฎาคม พ.ศ. ๒๕๖๗

(นายอมรศักดิ์ ตั้งบริพัตรสกุล)
นายกเทศมนตรีตำบลหนองหงส์

