



บันทึกข้อความ

ส่วนราชการ กองสาธารณสุขและสิ่งแวดล้อม เทศบาลตำบลหนองหงส์ อำเภอหนองหงส์ จังหวัดบุรีรัมย์
ที่ บร ๕๓๕๐๔ /ร.ร.๒.../๒๕๖๗ วันที่ ๒๕ กรกฎาคม พ.ศ.๒๕๖๗

เรื่อง รายงานสรุปผลหลังเข้าร่วมประเมินมาตรฐานคุณภาพระบบบริการอนามัยสิ่งแวดล้อมองค์กรปกครองส่วนท้องถิ่น(Environmental Health Accreditation : EHA)

เรียน ปลัดเทศบาล / นายกเทศมนตรีตำบลหนองหงส์

ตามที่ กรมอนามัยกระทรวงสาธารณสุข ได้ดำเนินการประเมินมาตรฐานคุณภาพระบบบริการอนามัยสิ่งแวดล้อมองค์กรปกครองส่วนท้องถิ่น (Environmental Health Accreditation : EHA) ต่อเนื่องเป็นประจำทุกปี โดยศูนย์อนามัยที่ ๙ นครราชสีมา ร่วมกับสำนักงานสาธารณสุขจังหวัดบุรีรัมย์ออกประเมินองค์กรปกครองส่วนท้องถิ่นในจังหวัดบุรีรัมย์หลังรับการประเมินสามารถนำไปรับรองการประเมินมาตรฐานไปเป็นหลักฐานสำหรับการประเมินประสิทธิภาพขององค์กรปกครองส่วนท้องถิ่น(Local Performance Assessment : LPA) ในด้านที่ ๔ บริการสาธารณะข้อที่ ๔๔ และ ๔๕ ข้อละ ๕ คะแนน จึงกำหนดให้เข้ารับการประเมินในวันพุธที่ ๒๔ กรกฎาคม ๒๕๖๗ เวลา ๐๘.๓๐-๑๖.๓๐ น. ณ ห้องประชุมชั้น ๓ เทศบาลเมืองนางรอง อำเภอนางรอง จังหวัดบุรีรัมย์ โดยให้ผู้รับผิดชอบเข้าร่วมประเมินในวันเวลาดังกล่าวข้างต้น ดังนี้

๑.นางสาวกังสดาล แพโรสง ตำแหน่ง ผู้อำนวยการกองสาธารณสุขและสิ่งแวดล้อม

โดย ได้สรุปผลตามรายละเอียดดังนี้ (ตามเอกสารที่แนบมา)

ผลคะแนนหลังรับการประเมิน ประเด็นงานที่ ๔.๓ การจัดการขยะมูลฝอยที่เป็นพิษหรืออันตรายจากชุมชน รหัสการรับรอง EHA : ๔๐๐๓ หัวข้อประเมิน

-องค์ประกอบที่ ๖ การจัดการกระบวนการ คะแนนเต็ม ๑๐๐ คะแนนได้ ๙๑ คะแนน

-องค์ประกอบที่ ๗ การวัดผลลัพธ์ คะแนนเต็ม ๑๐๐ คะแนนได้ ๑๐๐ คะแนน

คะแนนรวม ๒๐๐ คะแนนได้ ๑๙๑ คะแนน

คิดเป็นร้อยละ ๙๕.๕

ได้รับรอง การจัดการขยะมูลฝอยที่เป็นพิษหรืออันตรายจากชุมชน EHA : ๔๐๐๓ ระบบเกียรติบัตร

จึงเรียนมาเพื่อโปรดทราบ

(นางสาวกังสดาล แพโรสง)

ผู้อำนวยการกองสาธารณสุขและสิ่งแวดล้อม

เรียนนายกฯ-เพื่อโปรดทราบ

-ความเห็น..... ครบ/เห็นผล/ร-ชี้แจงที่ website

(นายวิทยา บุญล้อม)

ปลัดเทศบาลตำบลหนองหงส์

ความเห็นนายกเทศมนตรี.....





ใบรับรองการประเมินมาตรฐาน
คุณภาพระบบบริการอนามัยสิ่งแวดล้อมองค์กรปกครองส่วนท้องถิ่น
(Environmental Health Accreditation : EHA) ประจำปี 2567

เทศบาลตำบลหนองหงส์
อำเภอหนองหงส์ จังหวัดบุรีรัมย์

ได้รับการรับรองคุณภาพระบบบริการอนามัยสิ่งแวดล้อม
(Environmental Health Accreditation : EHA)

การจัดการมูลฝอยที่เป็นพิษหรืออันตรายจากชุมชน (EHA 4003)

ระดับเกียรติบัตร

รับรองโดย
กรมอนามัย
กระทรวงสาธารณสุข

สิ้นสุดการรับรองผลประเมิน วันที่ 30 กันยายน 2570



กรมอนามัย
DEPARTMENT OF HEALTH

หลักฐานสำหรับการประเมินประสิทธิภาพขององค์กรปกครองส่วนท้องถิ่น (Local Performance Assessment : LPA) ประจำปี 2567

ชื่อหน่วยงาน: เทศบาลตำบลหนองหงส์ อำเภอ หนองหงส์ จังหวัด บุรีรัมย์

ผ่านการรับรองคุณภาพระบบบริการอนามัยสิ่งแวดล้อม(Environmental Health Accreditation : EHA)

โดยได้รับคะแนนประเมินประสิทธิภาพขององค์กรปกครองส่วนท้องถิ่น (Local Performance Assessment : LPA)

ด้านที่ 4 ด้านการบริการสาธารณะ หัวข้อประเมินที่ ข้อ 45 , ข้อ 46 ดังนี้

ข้อที่ 45 องค์กรปกครองส่วนท้องถิ่นมีการดำเนินงานการพัฒนาคุณภาพระบบบริการอนามัยสิ่งแวดล้อม EHA 1000 - 4000 ดังนี้

เกณฑ์การประเมิน	เกณฑ์การให้คะแนน
<input checked="" type="checkbox"/> มีการดำเนินงานการพัฒนาคุณภาพระบบบริการอนามัยสิ่งแวดล้อมได้ตามมาตรฐาน (ระดับเกียรติบัตร) อย่างน้อย 1 ด้านขึ้นไป	5 คะแนน
<input type="checkbox"/> มีการดำเนินงานการพัฒนาคุณภาพระบบบริการอนามัยสิ่งแวดล้อมได้ตามมาตรฐาน (ระดับพื้นฐาน) อย่างน้อย 2 ด้านขึ้นไป	4 คะแนน
<input type="checkbox"/> มีการดำเนินงานการพัฒนาคุณภาพระบบบริการอนามัยสิ่งแวดล้อมได้ตามมาตรฐาน (ระดับพื้นฐาน) จำนวน 1 ด้าน	3 คะแนน
<input type="checkbox"/> มีการดำเนินงานการพัฒนาคุณภาพระบบบริการอนามัยสิ่งแวดล้อมแต่ยังไม่ผ่านมาตรฐาน	2 คะแนน
<input type="checkbox"/> มีการสมัครเข้าร่วมดำเนินงานการพัฒนาคุณภาพระบบบริการอนามัยสิ่งแวดล้อม	1 คะแนน
<input type="checkbox"/> ไม่มีการดำเนินงานการพัฒนาคุณภาพระบบบริการอนามัยสิ่งแวดล้อม	0 คะแนน

ข้อที่ 46 องค์กรปกครองส่วนท้องถิ่นมีการดำเนินงานการพัฒนาคุณภาพระบบบริการอนามัยสิ่งแวดล้อม EHA 5000 - 9000 ดังนี้

เกณฑ์การประเมิน	เกณฑ์การให้คะแนน
<input checked="" type="checkbox"/> มีการดำเนินงานการพัฒนาคุณภาพระบบบริการอนามัยสิ่งแวดล้อมได้ตามมาตรฐาน (ระดับเกียรติบัตร) อย่างน้อย 1 ด้านขึ้นไป	5 คะแนน
<input type="checkbox"/> มีการดำเนินงานการพัฒนาคุณภาพระบบบริการอนามัยสิ่งแวดล้อมได้ตามมาตรฐาน (ระดับพื้นฐาน) อย่างน้อย 2 ด้านขึ้นไป	4 คะแนน
<input type="checkbox"/> มีการดำเนินงานการพัฒนาคุณภาพระบบบริการอนามัยสิ่งแวดล้อมได้ตามมาตรฐาน (ระดับพื้นฐาน) จำนวน 1 ด้าน	3 คะแนน
<input type="checkbox"/> มีการดำเนินงานการพัฒนาคุณภาพระบบบริการอนามัยสิ่งแวดล้อมแต่ยังไม่ผ่านมาตรฐาน	2 คะแนน
<input type="checkbox"/> มีการสมัครเข้าร่วมดำเนินงานการพัฒนาคุณภาพระบบบริการอนามัยสิ่งแวดล้อม	1 คะแนน
<input type="checkbox"/> ไม่มีการดำเนินงานการพัฒนาคุณภาพระบบบริการอนามัยสิ่งแวดล้อม	0 คะแนน

ลงชื่อ  ประธานผู้ตรวจสอบ
(นายสมเกียรติ เลิศสกุล)
ลงชื่อ  กรรมการ
(นายชญาณะ วิชัย)
ลงชื่อ  กรรมการ
(นายธีระพงษ์ ติมนอก)
วันที่ตรวจประเมิน 24 กรกฎาคม 2567

ลงชื่อ  ผู้รับการประเมิน
(นางสาวกิ่งสกล แผลสง)
ผู้อำนวยการกองสาธารณสุขและสิ่งแวดล้อม



กรมอนามัย
DEPARTMENT OF HEALTH

กรมอนามัย กระทรวงสาธารณสุข

แบบประเมินมาตรฐาน

คุณภาพระบบบริการอนามัยสิ่งแวดล้อมองค์กรปกครองส่วนท้องถิ่น

(Environmental Health Accreditation : EHA)

ประจำปี ๖๕๖๖

ส่วนที่ 2

การจัดการกระบวนการ (องค์ประกอบที่ 6)

และ การวัดผลลัพธ์ (องค์ประกอบที่ 7)

ประเด็นงานที่ 4.3

การจัดการมูลฝอยที่เป็นพิษหรืออันตรายจากชุมชน

รหัสการรับรอง EHA : 4003

ชื่อหน่วยงานผู้รับการประเมิน : กอ. ๖๖๖๖๖๖๖๖

ที่ตั้งหน่วยงาน : ก. ๕๕๕๕๕๕ ๖๖๖๖๖๖ ๗๗ ๘๘๘๘๘๘

วันที่ตรวจประเมิน : ๒๔ ๐๕ ๖๕ ครั้งที่รับการตรวจประเมิน:

สรุปผลการตรวจประเมินรับรองคุณภาพระบบบริการอนามัยสิ่งแวดล้อม
องค์กรปกครองส่วนท้องถิ่น (Environmental Health Accreditation : EHA) ประจำปี.....

ประเด็นงานที่ 4.3 การจัดการมูลฝอยที่เป็นพิษหรืออันตรายจากชุมชน
รหัสการรับรอง EHA : 4003

ชื่อ อพท. ๓๐.๓๓๐๖๖๕ อำเภอ..... ๓๓๐๖๖๕ จังหวัด บุรีรัมย์

หัวข้อประเมิน	ร้อยละคะแนนที่ได้
องค์ประกอบที่ 1 - 5 ใช้ผลการประเมินมาตรฐานการปฏิบัติราชการขององค์กรปกครองส่วนท้องถิ่น (LPA) (คะแนนเฉลี่ยรวม)	(A)

หัวข้อประเมิน	คะแนนเต็ม	คะแนนที่ได้	
		คะแนน	ร้อยละ
องค์ประกอบที่ 6 การจัดการกระบวนการ	100	91 (B)	95.5
องค์ประกอบที่ 7 การวัดผลลัพธ์	100	100 (C)	
คะแนนรวม	200	191 (D)	

- หมายเหตุ :
- ร้อยละของคะแนนรวม = $\frac{(D)}{200} \times 100$; (D) = (B) + (C)
 - ผ่านการประเมินระดับพื้นฐาน ต้องมีร้อยละของคะแนนแต่ละข้อ (A), (B), (C) และคะแนน (D) ไม่น้อยกว่าร้อยละ 60
 - ผ่านการประเมินระดับเกียรติบัตรรับรอง ต้องมีร้อยละของคะแนนแต่ละข้อ (A), (B), (C) และคะแนน (D) ไม่น้อยกว่าร้อยละ 80

ผ่านระดับเกียรติบัตรรับรอง

ผ่านระดับพื้นฐาน

ไม่ผ่าน

ลงชื่อ

(นางสาวกิ่งสกล แพ่งสง)

ตำแหน่ง

ร/อ. กอ.ส.ร.อ.จ.จ.และสิ่งแวดล้อม

(ผู้รับการประเมิน)

คณะผู้ตรวจประเมิน

ลงชื่อ

ลงชื่อ ๓๐๓๓๐๖๖๕ ๓๓๐๖๖๕

ลงชื่อ

**แบบประเมินมาตรฐานคุณภาพระบบบริการอนามัยสิ่งแวดล้อม
องค์กรปกครองส่วนท้องถิ่น (Environmental Health Accreditation : EHA)**

ประเด็นงานที่ 4.3 การจัดการมูลฝอยที่เป็นพิษหรืออันตรายจากชุมชน รหัสการรับรอง EHA : 4003 มีมาตรฐานการปฏิบัติงานระบบบริการอนามัยสิ่งแวดล้อม (Standard Operating Procedure : SOP) ที่เกี่ยวข้อง จำนวน 1 กระบวนการ ได้แก่ กระบวนการจัดการมูลฝอยที่เป็นพิษหรืออันตรายจากชุมชน

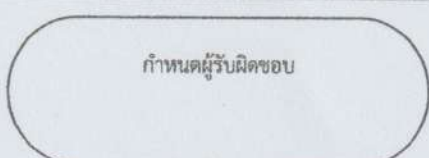
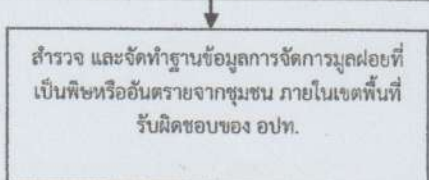
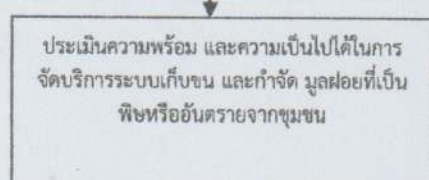
องค์ประกอบที่ 6 การจัดการกระบวนการ คะแนนเต็ม 100 คะแนน

ตารางที่ 1 แสดงข้อกำหนดเงื่อนไขการ “ผ่าน” เกณฑ์กระบวนการจัดการมูลฝอยที่เป็นพิษหรืออันตรายจากชุมชน

ผ่าน	มีการดำเนินงานตามแผนภูมิการทำงานตั้งแต่ขั้นตอนที่ 1 - 11 มีคะแนนรวม 60 คะแนนขึ้นไป และมีผลการดำเนินงานตามตัวชี้วัดของขั้นตอนลำดับที่ 1 - 11
ไม่ผ่าน	ไม่สามารถดำเนินการได้ตามเงื่อนไขที่กำหนด

ตารางที่ 2 แสดงการแจกแจงคะแนนของกระบวนการจัดการมูลฝอยที่เป็นพิษหรืออันตรายจากชุมชน

ให้ใส่เครื่องหมาย ✓ ในช่อง หน้าข้อความ “ดำเนินการ” หรือ “ไม่ดำเนินการ” ในช่อง “ผลการประเมิน” และระบุคะแนนที่ได้ ในช่อง “คะแนนที่ได้ (B)” โดยพิจารณาให้คะแนนตาม “หลักฐาน” ที่ปรากฏ กรณี “ไม่ดำเนินการ” ระบุคะแนนที่ได้ เป็น “0”

ขั้นตอนที่	ผังกระบวนการ	ผลการประเมิน	คะแนนเต็ม	คะแนนที่ได้ (B)	หลักฐาน
ระยะเตรียมการ					
1.	 <p>กำหนดผู้รับผิดชอบ</p>	<input checked="" type="checkbox"/> ดำเนินการ <input type="checkbox"/> ไม่ดำเนินการ	5	5	เอกสารคำสั่งแต่งตั้งเจ้าหน้าที่รับผิดชอบการจัดการมูลฝอยที่เป็นพิษหรืออันตรายจากชุมชน
ระยะดำเนินการ					
2.	 <p>สํารวจ และจัดทำฐานข้อมูลการจัดการมูลฝอยที่เป็นพิษหรืออันตรายจากชุมชน ภายในเขตพื้นที่รับผิดชอบของ อปท.</p>	<input checked="" type="checkbox"/> ดำเนินการ <input type="checkbox"/> ไม่ดำเนินการ	10	10	1. แหล่งกำเนิดที่สำคัญ (3 คะแนน) 2. ประเภทมูลฝอยที่เป็นพิษหรืออันตรายจากชุมชน (3 คะแนน) 3. ปริมาณมูลฝอยที่เป็นพิษหรืออันตรายจากชุมชนที่เกิดขึ้นหรือเก็บรวบรวมได้ (4 คะแนน)
3.	 <p>ประเมินความพร้อม และความเป็นไปได้ในการจัดบริการระบบเก็บขน และกำจัด มูลฝอยที่เป็นพิษหรืออันตรายจากชุมชน</p>	<input checked="" type="checkbox"/> ดำเนินการ <input type="checkbox"/> ไม่ดำเนินการ	10	6	เอกสาร/รายงานผลการวิเคราะห์ข้อมูลการจัดการมูลฝอยที่เป็นพิษหรืออันตรายจากชุมชนในพื้นที่/ ปัญหาอุปสรรค/ความพร้อม และความเป็นไปได้ในการจัดระบบบริการเก็บ ขน และกำจัดมูลฝอยที่เป็นพิษหรืออันตรายจากชุมชน

ขั้นตอน ที่	ผังกระบวนการ	ผลการประเมิน	คะแนน เต็ม	คะแนน ที่ได้ (B)	หลักฐาน
4.		<input checked="" type="checkbox"/> ดำเนินการ <input type="checkbox"/> ไม่ดำเนินการ	5	5	รายงาน/เอกสารแสดงข้อสรุปการตัดสินใจผู้บริหาร/นโยบาย ที่แสดงถึงการเลือกแนวทางจัดบริการเก็บ ขน/กำจัด
5.		<input checked="" type="checkbox"/> ดำเนินการ <input type="checkbox"/> ไม่ดำเนินการ	10	10	เอกสารข้อมูลประกอบการจัดทำร่างข้อกำหนดหรือ เทศบัญญัติ หรือข้อกำหนดของท้องถิ่นตามพระราชบัญญัติการสาธารณสุข พ.ศ. 2535
6.		<input checked="" type="checkbox"/> ดำเนินการ <input type="checkbox"/> ไม่ดำเนินการ	10	8	- เอกสารแสดงมาตรฐานวิธีการคัดแยก (5 คะแนน) - ภาพถ่ายแสดงจุดรวบรวมมูลฝอยที่เป็นพิษหรืออันตรายจากชุมชนในชุมชน (5 คะแนน)
7.		<input checked="" type="checkbox"/> ดำเนินการ <input type="checkbox"/> ไม่ดำเนินการ	15	10	- รายงาน/แผนงานการดำเนินการเก็บ ขน มูลฝอยที่เป็นพิษหรืออันตรายจากชุมชนและปริมาณมูลฝอยที่เป็นพิษหรืออันตรายจากชุมชนที่เก็บขน (5 คะแนน) - แผนการ/วิธีการ/ผลการตรวจติดตามควบคุมกำกับกับการเก็บ ขน (5 คะแนน) - ปริมาณมูลฝอยที่เป็นพิษหรืออันตรายจากชุมชนที่เก็บได้แยกตามประเภท (5 คะแนน)
8.		<input checked="" type="checkbox"/> ดำเนินการ <input type="checkbox"/> ไม่ดำเนินการ	10	6	- รายงาน/แผนงานการดำเนินการ/วิธีการกำจัดมูลฝอยที่เป็นพิษหรืออันตรายจากชุมชนและปริมาณมูลฝอยที่เป็นพิษหรืออันตรายจากชุมชนที่กำจัด (4 คะแนน) - แผนการ/วิธีการ/ผลการตรวจติดตามควบคุมกำกับกับการกำจัด (3 คะแนน) - ปริมาณมูลฝอยที่เป็นพิษหรืออันตรายจากชุมชนที่ส่งกำจัด หรือปริมาณที่เก็บกักเพื่อรอส่งกำจัด (3 คะแนน)

ขั้นตอน ที่	ผังกระบวนการ	ผลการประเมิน	คะแนน เต็ม	คะแนน ที่ได้ (B)	หลักฐาน
ระยะติดตามและประเมินผลสัมฤทธิ์					
9.	<div style="border: 1px solid black; padding: 5px; text-align: center;"> ฝ้าระวังผลกระทบที่อาจเกิดขึ้นจาก การดำเนินการคัดแยก เก็บ ขน และกำจัดมูลฝอยที่เป็นพิษหรือ อันตราย </div>	<input checked="" type="checkbox"/> ดำเนินการ <input type="checkbox"/> ไม่ ดำเนินการ	10	10	ผลการติดตามตรวจสอบระบบการ เก็บ ขน และกำจัดมูลฝอยที่เป็นพิษ หรืออันตรายจากชุมชนตามมาตรฐาน
10.	<div style="border: 1px solid black; padding: 5px; text-align: center;"> ประเมินผลกระทบจากการคัดแยก เก็บ ขน และกำจัดมูลฝอยที่เป็นพิษหรือ อันตรายจากชุมชน </div>	<input checked="" type="checkbox"/> ดำเนินการ <input type="checkbox"/> ไม่ ดำเนินการ	10	8	รายงานผลการวิเคราะห์และ ประเมินผลกระทบการจัดการเก็บ ขน และกำจัดมูลฝอยที่เป็นพิษหรือ อันตรายจากชุมชน
11.	<div style="border: 1px solid black; border-radius: 20px; padding: 10px; text-align: center;"> ปรับปรุง แก้ไข และพัฒนาการดำเนินงาน </div>	<input checked="" type="checkbox"/> ดำเนินการ <input type="checkbox"/> ไม่ ดำเนินการ	5	5	แผนงาน/โครงการปรับปรุง แก้ไข และพัฒนาการดำเนินงานมูลฝอยที่ เป็นพิษหรืออันตรายจากชุมชน * 10/10/2561
รวมคะแนน			100	91	

องค์ประกอบที่ 7 การวัดผลลัพธ์ คะแนนเต็ม 100 คะแนน

คำชี้แจง : ให้พิจารณาผลการดำเนินงานที่เป็นจริงตามเกณฑ์การประเมินที่กำหนด และระบุคะแนนในช่อง “คะแนนที่ได้ (C)”

ประเด็นการวัดผล	คะแนนเต็ม	คะแนนที่ได้ (C)
1. มีการรณรงค์ประชาสัมพันธ์/กิจกรรมในการอบรมให้ความรู้ สร้างความเข้าใจในการคัดแยกมูลฝอยที่เป็นพิษหรืออันตรายจากชุมชน	10	10
2. องค์กรปกครองส่วนท้องถิ่นมีระบบเก็บรวบรวมมูลฝอยที่เป็นพิษหรืออันตรายครอบคลุมชุมชนในพื้นที่ จำนวนชุมชนทั้งหมดในพื้นที่ (A) 11 แห่ง จำนวนชุมชนที่ให้บริการเก็บรวบรวมในพื้นที่ (B) 11 แห่ง คิดเป็นคะแนน $(\frac{B \times 30}{A}) \frac{11 \times 30}{11} =$ 60 คะแนน	30	30
3. องค์กรปกครองส่วนท้องถิ่นมีสถานที่เก็บกักมูลฝอยที่เป็นพิษหรืออันตรายจากชุมชนอย่างถูกสุขลักษณะ	30	30
4. องค์กรปกครองส่วนท้องถิ่นมีระบบส่งต่อไปยังสถานที่กำจัดที่ถูกสุขลักษณะและได้รับอนุญาตจากกรมโรงงานอุตสาหกรรม	30	30
รวมคะแนน	100	60